

RELATÓRIO DE GESTÃO

2023

IDENTIFICAÇÃO DA ENTIDADE	
Designação	FUNDAÇÃO A.D.F.P. - ASSISTÊNCIA, DESENVOLVIMENTO E FORMAÇÃO PROFISSIONAL
Morada	Casa Dignidade, Rua do Brasil, n.º 4
Código postal	3030-775
Localidade	Coimbra

DADOS DA ENTIDADE	
Número de identificação fiscal (NIF)	509427987
Classificação de atividade económica (CAE)	87301
Conservatória	Conservatória do Registo Comercial RNPC
Fundo social	6877852



Relatório de gestão respeitante ao exercício findo em 31 de Dezembro de 2023

(Valores expressos em euros)

Vem o órgão executivo da FUNDAÇÃO A.D.F.P. - ASSISTÊNCIA, DESENVOLVIMENTO E FORMAÇÃO PROFISSIONAL, por remissão com o disposto nos termos dos artigos 65.º e 66.º do Código das Sociedades Comerciais, apresentar o relatório de gestão, anexando-lhe o Balanço, a Demonstração dos Resultados por naturezas, a Demonstração dos Resultados por Funções, a Demonstração das Alterações nos Fundos Patrimoniais, o Demonstração dos Fluxos de Caixa e o respetivo Anexo.

1. Evolução da atividade da entidade

A entidade tem vindo a desenvolver a sua atividade com normalidade, pelo que os seus objetivos têm vindo a ser realizados segundo os padrões pretendidos.

1.1. A estrutura de gastos e perdas evoluiu dentro do previsto, tal como se apresenta:

GASTOS E PERDAS	31/dez/23	31/dez/22	Δ Valor	Δ %
Custo das mercadorias vendidas e matérias consumidas	1 413 670,38 €	1 211 811,61 €	201 858,77 €	16,66%
Fornecimentos e serviços externos	2 176 968,95 €	2 253 601,09 €	-76 632,14 €	-3,40%
Gastos com o pessoal	6 737 032,60 €	6 098 065,77 €	638 966,83 €	10,48%
Gastos de depreciação e de amortização	1 140 448,66 €	1 214 633,44 €	-74 184,78 €	-6,11%
Perdas por imparidade	35 223,04 €	193 190,56 €	-157 967,52 €	-81,77%
Perdas por reduções de justo valor	0,00 €	0,00 €	0,00 €	0,00%
Provisões do período	0,00 €	0,00 €	0,00 €	0,00%
Outros gastos e perdas	1 271 426,48 €	1 018 444,09 €	252 982,39 €	24,84%
Gastos e perdas de financiamento	7,63 €	10 150,23 €	-10 142,60 €	-99,92%
TOTAL	12 774 777,74 €	11 999 896,79 €	774 880,95 €	6,46%

1.2. A estrutura de rendimentos e ganhos evoluiu da seguinte forma:

RENDIMENTOS E GANHOS	31/dez/23	31/dez/22	Δ Valor	Δ %
Vendas	155 539,85 €	210 338,83 €	-54 798,98 €	-26,05%
Prestações de serviços	11 368 310,09 €	6 037 691,45 €	5 330 618,64 €	88,29%
Variações nos inventários de produção	50 782,68 €	37 465,30 €	13 317,38 €	35,55%
Trabalhos para a própria entidade	0,00 €	0,00 €	0,00 €	0,00%
Subsídios, doações e legados à exploração	1 717 395,72 €	5 460 050,45 €	-3 742 654,73 €	-68,55%
Reversões	11 564,80 €	226 838,40 €	-215 273,60 €	-94,90%
Ganhos por aumentos de justo valor	0,00 €	0,00 €	0,00 €	0,00%
Outros rendimentos e ganhos	810 959,65 €	341 924,10 €	469 035,55 €	137,18%
Juros, dividendos e outros rendimentos similares	186 803,39 €	112 758,00 €	74 045,39 €	65,67%
TOTAL	14 301 356,18 €	12 427 066,53 €	1 874 289,65 €	15,08%

1.2.1. Decomposição de subsídios / relação com rendimentos totais:

SUBSÍDIOS/RENDIMENTOS TOTAIS	31/12/2023	31/12/2022	Δ Valor
SUBSÍDIOS, DOAÇÕES E OUTROS LEGADOS	1 717 395,72 €	4 974 749,22 €	-3 257 353,50 €
ESTADO	1 193 849,79 €	4 973 573,26 €	-3 779 723,47 €
PRIVADOS	523 545,93 €	486477,19 €	37 068,74 €
% SUBS.ESTADO/RENDIMENTOS TOTAIS	8,35	40,02	-31,67
% SUBS. TOTAIS /RT	12,01	40,03	-31,93
RENDIMENTOS TOTAIS	14 301 356,18 €	12 427 066,53 €	1 874 289,65 €

A redução do valor dos subsídios deve-se ao facto das participações com a Segurança Social terem, e bem, deixado de ser consideradas subsídios

1.3. No exercício em análise a organização obteve os seguintes resultados:

RESULTADOS	31/dez/23	31/dez/22	Δ Valor	Δ %
Resultado antes de depreciações, financiamento e impostos	2 480 231,35 €	1 539 195,41 €	941 035,94 €	61,14%
Resultado operacional (antes de financiamento e impostos)	1 339 782,69 €	324 561,97 €	1 015 220,72 €	312,80%
Resultado financeiro	186 795,75 €	102 607,77 €	84 187,98 €	82,05%
Resultado antes de impostos	1 526 578,44 €	427 169,74 €	1 099 408,70 €	257,37%
Imposto sobre o rendimento do período	0,00 €	0,00 €	0,00 €	0,00%
Resultado líquido do período	1 526 578,44 €	427 169,74 €	1 099 408,70 €	257,37%

1.4. A entidade verificou a seguinte evolução dos fundos patrimoniais:

FUNDO PATRIMONIAL	31/dez/23	31/dez/22	Δ Valor	Δ %
Fundos	6 877 852,15 €	6 877 852,15 €	0,00 €	0,00 %
Excedentes técnicos	0,00 €	0,00 €	0,00 €	0,00%
Reservas	0,00 €	0,00 €	0,00 €	0,00%
Outras reservas	0,00 €	0,00 €	0,00 €	0,00%
Resultados transitados	20 280 348,22 €	19 853 178,48 €	427 169,74 €	0,02 %
Excedentes de revalorização	0,00 €	0,00 €	0,00 €	0,00%
Outras variações nos fundos patrimoniais	6 508 014,10 €	6 607 938,37 €	-99 924,27 €	-0,02 %
Resultado líquido do período	1 526 578,44 €	427 169,74 €	1 099 408,70 €	2,57 %

2. Factos relevantes ocorridos após o termo do exercício

Não se verificaram factos subsequentes que justifiquem ajustamentos e/ou divulgação nas contas do exercício findo.

3. Evolução previsível da atividade

A evolução esperada pelo órgão executivo mantém-se na senda da verificada anteriormente. Após o encerramento do exercício e até à elaboração do presente relatório não se registaram factos suscetíveis de modificar a situação relevada nas contas.

4. Breve análise da situação económico-financeira da organização

A evolução esperada pelo órgão executivo mantém-se na senda da verificada anteriormente.

4.1. A entidade apresentou a seguinte evolução em termos financeiros:

RÁCIOS FINANCEIROS	Fórmula	31/dez/23	31/dez/22
Debt to equity (estrutura financeira)	Passivo total / Fundo de capital	0,09	0,10
Endividamento global	Ativo total / Passivo total	11,70	11,70
Solvabilidade	Fundo de capital/ Passivo total	11,12	10,29
Solvabilidade total	Ativo total / Passivo total	11,70	11,70
Autonomia financeira	Fundo de Capital / Ativo	0,95	0,88

4.2. No que respeita análise da liquidez (equilíbrio financeiro), a evolução verificada no exercício é apresentada da seguinte forma:

RÁCIOS DE LIQUIDEZ (equilíbrio financeiro)	Fórmula	31/dez/23	31/dez/22
Liquidez geral	Ativo corrente / Passivo corrente	4,64	4,92
Liquidez reduzida	(Ativo corrente - inventários - ativos biológicos - ativos não correntes detidos para venda) / Passivo corrente	4,55	4,84
Liquidez imediata	Meios financeiros líquidos / Passivo corrente	3,52	3,21

5. Dívidas à Administração Fiscal e à Segurança Social

A entidade não tem em mora qualquer dívida à Administração Fiscal, à Segurança Social, nem a qualquer outra entidade pública.

A entidade tem ação contra o Estado no sentido de reaver valores indevidamente retidos numa das suas empresas e na própria Fundação ADFP.

6. Número e valor nominal das quotas /ações próprias adquiridas e/ou alienadas no exercício, o motivo desses actos e o respetivo preço, bem como das detidas no final do exercício

Tal como, se verificou no quadro da evolução do fundo de capital, a organização não detém quotas próprias.

7. Existência de negócios entre a entidade e o órgão executivo.

7.1. A Fundação ADFP detém a totalidade ou parte das empresas de acordo com o seguinte quadro:

ENTIDADES RELACIONADAS	INVESTIMENTOS FINANCEIROS		%
	31/12/2023	31/12/2022	PARTICIPAÇÃO
COLEGIO DE S. MARTINHO UNIPessoal, L. DA	0,00 €	692 239,22 €	100
CONIMBRIGA HOTEL DO PAÇO, UNIPessoal, L. DA	1 156 200,36 €	1 156 200,36 €	100
D' NATUREZA SABOARIA DA SERRA, L. DA	2 000,00 €	2 000,00 €	20
HOTEL SERRA DA LOUSÃ - UNIPessoal, L. DA	490 101,32 €	490 101,32 €	100
LETRAS EXÍMIAS - UNIPessoal, L.DA	368 500,00 €	368 500,00 €	100
TOTAL	2 016 801,68 €	2 709 040,90 €	

7.2. Aplicação do Método da Equivalência Patrimonial (MEP):

ENTIDADES RELACIONADAS	APLICAÇÃO MEP 31/12/2023		APLICAÇÃO 31/12/2022	
	DEBITO	CRÉDITO	DEBITO	CRÉDITO
COLEGIO DE S. MARTINHO UNIPessoal, L.DA	0,00 €	0,00 €	0,00 €	0,00 €
CONIMBRIGA HOTEL DO PAÇO, UNIPessoal, L.DA	4 773,24 €	0,00 €	0,00 €	19 351,54 €
D' NATUREZA SABOARIA DA SERRA, L.DA	0,00 €	554,22 €	2 705,90 €	0,00 €
HOTEL SERRA DA LOUSÃ - UNIPessoal, L.DA	0,00 €	292 597,39 €	0,00 €	98 345,14 €
LETRAS EXÍMIAS - UNIPessoal, L.DA	0,00 €	0,00 €	0,00 €	0,00 €
TOTAL	4 773,24 €	293 151,61 €	2 705,90 €	117 696,68 €

ENTIDADES RELACIONADAS	SALDOS 31/12/2023		SALDOS 31/12/2022	
	DEVEDOR	CREADOR	DEVEDOR	CREADOR
COLEGIO DE S. MARTINHO UNIPessoal, L.DA	0,00 €	0,00 €	0,00 €	692 239,22 €
CONIMBRIGA HOTEL DO PAÇO, UNIPessoal, L.DA	0,00 €	593 914,60 €	0,00 €	544 687,84 €
D' NATUREZA SABOARIA DA SERRA, L.DA	1 839,94 €	0,00 €	2 394,16 €	0,00 €
HOTEL SERRA DA LOUSÃ - UNIPessoal, L.DA	14 734,50 €	470 661,71 €	14 734,50 €	178 064,32 €
LETRAS EXÍMIAS - UNIPessoal, L.DA	368 500,00 €	0,00 €	0,00 €	368 500,00 €
TOTAL	385 074,44 €	1 064 576,31 €	17 128,66 €	1 783 491,38 €

7.3. Negócios entre a Fundação e as empresas relacionadas:

ENTIDADES RELACIONADAS	TRANSAÇÕES 31/12/2023		TRANSAÇÕES 31/12/2022	
	ALIENAÇÕES	AQUISIÇÕES	ALIENAÇÕES	AQUISIÇÕES
COLEGIO DE S. MARTINHO UNIPessoal, L.DA	0,00 €	0,00 €	0,00 €	0,00 €
CONIMBRIGA HOTEL DO PAÇO, UNIPessoal, L.DA	269 298,57 €	148 433,30 €	45 380,67 €	10 936,73 €
D' NATUREZA SABOARIA DA SERRA, L.DA	373,07 €	354,62 €	386,66 €	6 655,57 €
HOTEL SERRA DA LOUSÃ - UNIPessoal, L.DA	694 572,65 €	544 510,88 €	361 733,29 €	20 253,90 €
LETRAS EXÍMIAS - UNIPessoal, L.DA	53 475,72 €	27 025,27 €	6 213,22 €	3 173,98 €
TOTAL	1 017 720,01 €	720 324,07 €	413 713,84 €	41 020,18 €

ENTIDADES RELACIONADAS	TRANSAÇÕES 31/12/2022		SALDOS 31/12/2022	
	ALIENAÇÕES	AQUISIÇÕES	DEVEDOR	CREADOR
COLEGIO DE S. MARTINHO UNIPessoal, L.DA	0,00 €	0,00 €	0,00 €	0,00 €
CONIMBRIGA HOTEL DO PAÇO, UNIPessoal, L.DA	45 380,67 €	10 936,73 €	27 115,12 €	1 926,80 €
D' NATUREZA SABOARIA DA SERRA, L.DA	386,66 €	6 655,57 €	108,62 €	4 873,53 €
HOTEL SERRA DA LOUSÃ - UNIPessoal, L.DA	361 733,29 €	20 253,90 €	278 030,45 €	8 671,25 €
LETRAS EXÍMIAS - UNIPessoal, L.DA	6 213,22 €	3 173,98 €	6 056,72 €	0,00 €
TOTAL	413 713,84 €	41 020,18 €	311 310,91 €	15 471,58 €

7.4. Prestações Suplementares entre a Fundação e as empresas relacionadas:

PRESTAÇÕES SUPLEMENTARES	31/12/2023	31/12/2022	Δ
Hotel Serra da Lousã - Unipessoal, L.da	511 407,32 €	511 407,32 €	0,00 €
Letras Exímias - Unipessoal, L.da	1 289 998,76 €	1 289 998,76 €	0,00 €
TOTAL	1 801 406,08 €	1 801 406,08 €	

7.5. Outros Saldos:

OUTROS SALDOS	31/12/2023	31/12/2022	Δ
COLEGIO DE S. MARTINHO UNIPESSOAL, L.DA	0,00 €	11 134,88 €	11 134,88 €
CONIMBRIGA HOTEL DO PAÇO, UNIPESSOAL, L.DA	25,00 €	0,00 €	-25,00 €
D' NATUREZA SABOARIA DA SERRA, L.DA	3 000,00 €	3 000,00 €	0,00 €
HOTEL SERRA DA LOUSÃ - UNIPESSOAL, L.DA	-25,00 €	0,00 €	25,00 €
LETRAS EXÍMIAS - UNIPESSOAL, L.DA	0,00 €	0,00 €	0,00 €
TOTAL	3 000,00 €	14 134,88 €	

7.6. Empréstimos Concedidos:

ENTIDADES RELACIONADAS	EMPRESTIMOS CONCEDIDOS		Δ
	31/12/2023	31/12/2022	Valor
CONIMBRIGA HOTEL DO PAÇO, UNIPESSOAL, L.DA	939 014,44 €	2 722 522,62 €	-1 783 508,18 €
HOTEL SERRA DA LOUSÃ - UNIPESSOAL, L.DA	9 390,00 €	473 678,47 €	-464 288,47 €
LETRAS EXÍMIAS - UNIPESSOAL, L.DA	680 008,20 €	380 106,45 €	299 901,75 €
TOTAL	1 628 412,64 €	3 576 307,54 €	

8. Negócios entre a Fundação ADFP e os administradores

De acordo com o art.º 66 alínea e) do CSC não existiram negócios entre a Fundação e os membros do Conselho de Administração durante o ano 2023.

9. Proposta de aplicação de resultados

O órgão executivo nos termos legais e estatutários propõe que o resultado líquido do exercício do ano 2023, apurado nas demonstrações financeiras no valor de € 1 526 578, 44 (Um milhão quinhentos e vinte e seis mil quinhentos e setenta e oito euros e quarenta e quatro cêntimos) seja concretizado em resultados transitados.

10. Agradecimentos

O órgão executivo aproveita para agradecer a colaboração prestada por todos os colaboradores, clientes, fornecedores, instituições bancárias e demais entidades que com ela se relacionaram.

Coimbra, 20 de março de 2024

Órgão Executivo


Jaime Adalberto-Simões Ramos

ESNL - Balanço em 31 de Dezembro de 2023

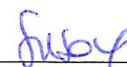
Moeda: EURO

Rubricas	NOTAS	Períodos	
		2023	2022
ATIVO			
Ativo não corrente			
Ativos fixos tangíveis	4	15 589 105,89	15 934 538,95
Bens do património histórico e cultural			
Propriedades de investimento			
Ativos intangíveis	5		
Investimentos financeiros	23	6 794 534,62	6 380 064,86
Fundadores/beneméritos/patrocinadores/doadores/associados/membros	21		
Total do ativo não corrente		22 383 640,51	22 314 603,81
Ativo corrente			
Inventários	7	287 363,63	252 059,62
Clientes e utentes	17	1 098 467,87	1 297 079,36
Adiantamentos a fornecedores	19	1 387 348,44	37 306,07
Estado e outros entes públicos	20	10 549,91	30 762,16
Fundadores/beneméritos/doadores/associados/membros			
Outras contas a receber		1 945 568,72	2 659 514,23
Diferimentos		196 792,24	19 779,22
Outros ativos financeiros	11	961 342,64	909 011,31
Caixa e depósitos bancários	4	10 214 645,08	9 652 890,86
Total do ativo corrente		16 102 078,53	14 858 402,83
Total do ativo		38 485 719,04	37 173 006,64
FUNDOS PATRIMONIAIS E PASSIVO			
Fundos patrimoniais			
Fundos		6 877 852,15	6 877 852,15
Excedentes técnicos			
Reservas			
Outras reservas			
Resultados transitados	22	20 280 348,22	19 853 178,48
Excedentes de revalorização			
Outras variações nos fundos patrimoniais		6 586 580,38	6 686 504,65
Resultado líquido do período		1 526 578,44	427 169,74
Total do fundo de capital		35 271 359,19	33 844 705,02
Passivo			
Passivo não corrente			
Provisões			
Provisões específicas			
Financiamentos obtidos	7		
Outras contas a pagar			
Total do passivo não corrente		-	-
Passivo corrente			
Fornecedores	19	493 519,62	356 179,74
Adiantamentos de clientes		665,27	36,90
Estado e outros entes públicos	20	291 890,94	155 771,44
Fundadores/beneméritos/doadores/associados/membros	11		
Financiamentos obtidos	7		
Diferimentos		453 468,00	1 101 957,14
Outras contas a pagar		1 974 816,02	1 712 743,94
Outros passivos financeiros			1 612,46
Total do passivo corrente		3 214 359,85	3 328 301,62
Total do passivo		3 214 359,85	3 328 301,62
Total dos fundos patrimoniais e do passivo		38 485 719,04	37 173 006,64

Órgão Executivo:



Contabilista Certificado n.º 59513



FUNDAÇÃO A.D.F.P.- ASSISTÊNCIA, DESENVOLVIMENTO E FORMAÇÃO PROFISSIONAL


ESNL - Demonstração de Resultados Anual por Naturezas

Contribuinte: 509427987

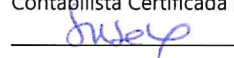
Moeda: EURO

RENDIMENTOS E GASTOS	NOTAS	Períodos	
		2023	2022
Vendas e serviços prestados	8	11523849,94	6248030,28
Subsídios, doações e legados à exploração			
ISS, IP	10	4877,02	3788211,75
Outras Entidades Públicas	10	1188972,77	1185361,51
Entidades Privadas	10	523545,93	486477,19
Variação nos inventários da produção		50782,68	37465,30
Trabalhos para a própria entidade			
Custos das mercadorias vendidas e matérias consumidas	7	-1413670,38	-1211811,61
Fornecimentos e serviços externos	8	-2176968,95	-2253601,09
Gastos com o pessoal	8,12	-6737032,60	-6098065,77
Ajustamentos de inventários (perdas/reversões)			
Imparidade de dívidas a receber (perdas/reversões)	18	-35223,04	-193190,56
Provisões (aumentos/reduções)	9	11564,80	226838,40
Provisões específicas (aumentos/reduções)			
Outras imparidades (perdas/reversões)			
Aumentos/reduções de justo valor			
Outros rendimentos	8	810959,66	341924,10
Outros gastos	8	-1271426,48	-1018444,09
Resultado antes de depreciações, gastos de fin. e impostos		2 480 231,35	1 539 195,41
Gastos/reversões de depreciação e de amortização	4	-1 140 448,66	-1 214 633,44
Resultado operacional (antes de gastos de fin. e impostos)		1 339 782,69	324 561,97
Juros dividendos e outros rendimentos similares	10	186 803,38	112 758,00
Gastos de financiamento	8.3	-7,63	-10 150,23
Resultado antes de impostos		1 526 578,44	427 169,74
Imposto sobre o rendimento do período			
Resultado líquido do período		1 526 578,44	427 169,74

Órgão Executivo: _____



Contabilista Certificada n.º 59513




Demonstração dos resultados por funções em 31 de Dezembro de 2023


Moeda: EURO

RUBRICAS	NOTAS	31 dez 2023	31 dez 2022
Vendas e Serviços Prestados	8	11523849,94	6248030,28
Custo das Vendas e dos Serviços Prestados	7	-1415152,96	-1211811,61
Resultado Bruto		10108696,98	5036218,67
Outros Rendimentos	8	2590702,85	6066278,25
Gastos de Distribuição		0	0
Gastos Administrativos	8	-2175486,37	-2253601,09
Gastos de Investigação e Desenvolvimento		0	0
Outros Gastos	8	-9184130,78	-8524333,86
Resultado Operacional (Antes de Gastos de Financiamento e		1339782,68	324561,97
Gastos de Financiamento (Líquidos)	10	186795,76	102607,77
Resultado Antes de Impostos		1526578,44	427169,74
Imposto sobre o Rendimento do Período		0	0
Resultado Líquido do Período		1526578,44	427169,74

Órgão Executivo: _____




Contabilista Certificado n.º 59513 _____



Demonstração dos Fluxos de Caixa - Período Findo em 31 de Dezembro de 2023

Moeda: EURO

RUBRICAS	NOTAS	2023	2022
Fluxos de caixa das atividades operacionais			
Recebimentos de clientes	17	7479951,61	5598802,56
Pagamentos a fornecedores	19	-5487797,92	-3769936,04
Pagamentos ao pessoal	28	-6146840,4	-5549394
Caixa gerada pelas operações		-4154686,71	-3720527,48
Pagamento/recebimento do imposto sobre o rendimento		-86,35	-580,05
Outros recebimentos/pagamentos		4704696,26	3743232,53
Fluxos de caixa das actividades operacionais (1)		549923,2	22125
Fluxos de caixa das atividades de investimento			
Pagamentos respeitantes a:			
Ativos fixos tangíveis	9	-162955,11	-2659
Ativos intangíveis	8	0	0
Investimentos financeiros		-242330,62	-91527,14
Outros ativos		0	-43295,02
Recebimentos provenientes de:			
Ativos fixos tangíveis	9	121019,94	3048,27
Ativos intangíveis	8	0	0
Investimentos financeiros		0	0
Outros ativos		266433,85	45961,55
Subsídios ao investimento		0	0
Juros e rendimentos similares	26	0	0
Dividendos		0	0
Fluxos de caixa das actividades de investimento (2)		-17831,94	-88471,34
Fluxos de caixa das atividades de financiamento			
Recebimentos provenientes de:			
Financiamentos obtidos	26	0	0
Realizações de capital e de outros instrumentos de capital próprio		0	0
Cobertura de prejuízos		0	0
Doações		0	0
Outras operações de Financiamento		337512,8	624934,86
Pagamentos respeitantes a:			
Financiamentos obtidos	26	0	0
Juros e gastos similares	26	-7,63	-10146,54
Dividendos		0	0
Reduções de capital e de outros instrumentos de capital próprio		0	0
Outras operações de financiamento		-307842,21	-613904,72
Fluxos de caixa das actividades de financiamento (3)		29662,96	883,6
Variação de caixa e seus equivalentes (1+2+3)		561754,22	-65462,74
Efeito das diferenças de câmbio		0	-0,02
Caixa e seus equivalentes no início do período		9652890,86	9718353,62
Caixa e seus equivalentes no fim do período		10214645,08	9652890,86

Órgão Executivo: Contabilista Certificado n.º 59513 

FUNDAÇÃO A.D.F.P. - ASSISTÊNCIA, DESENVOLVIMENTO E FORMAÇÃO

Contribuinte: 509427987

PROFISSIONAL DEMONSTRAÇÃO DAS ALTERAÇÕES NO CAPITAL PRÓPRIO DO PERÍODO EM 31 de Dezembro de 2022

Moeda: EURO

DESCRICÃO	Capital Realizado	Ações (Quotas) Próprias	Outros Instrum. Capital Próprio	Prémios de Emissão	Reservas Legais	Outras Reservas	Resultados Transitados	Ajustam Activos Financeiros	Exced. de Revaloriz.	Outras Variações Capital Próprio	Resultado Líquido do Período	Total do Capital Próprio
NOTAS	6 877 852,15						19 464 588,87	78 566,28		6 697 168,67	644 126,79	33 762 302,76
POSICÃO NO INÍCIO DO PERÍODO DE 2022												
ALTERAÇÕES NO PERÍODO												
Primeira Adopção do SNC												
Alterações de Políticas Contabilísticas												
Diferenças de Conversão de Demonstrações Financeiras												
Realização do Exced. de Revalorização de Ativos Fixos												
Excedente de Revalorização de Ativos Fixos												
Ajustamentos por Impostos Diferidos												
Outras Alterações do Capital Próprio							388 589,61			-89 230,30	-644 126,79	-344 767,48
RESULTADO LÍQUIDO							388 589,61			-89 230,30	427 169,74	767,48
RESULTADO INTEGRAL							388 589,61			-89 230,30	427 169,74	427 169,74
OPERAÇÕES COM DETENTORES DE CAPITAL NO PERÍODO												
Realizações de Capital												
Realizações de Prémio de Emissão												
Distribuições												
Entradas para cobertura de perdas												
Outras Operações												
POSICÃO NO FIM DO PERÍODO DE 2022	6 877 852,15						19 853 178,48	78 566,28		6 607 938,37	427 169,74	33 844 705,02

Órgão Executivo: _____

Contabilista Certificado n.º 59513 _____



Demonstração das Alterações nos Fundos Patrimoniais em 31 de Dezembro de 2023

Moeda: EURO

NOTAS	Capital Realizado	Ações (Quotas) Próprias	Outros Instrum. Capital Próprio	Prémios de Emissão	Reservas Legais	Outras Reservas	Resultados Transitados	Ajustam Activos Financeiros	Exced. de Revaloriz.	Outras Variações Capital Próprio	Resultado Líquido do Período	Total do Capital Próprio
DESCRIÇÃO POSIÇÃO NO INÍCIO DO PERÍODO DE 2023 ALTERAÇÕES NO PERÍODO Primeira Adopção do SNC Alterações de Políticas Contabilísticas Diferenças de Conversão de Demonstrações Financeiras Realização do Exced. de Revalorização de Ativos Fixos Excedente de Revalorização de Ativos Fixos Ajustamentos por Impostos Diferidos Outras Alterações no fundos patrimoniais	6 877 852,15						19 853 178,4	78 566,28		6 607 938,37	427 169,74	33 844 705,02
RESULTADO LÍQUIDO RESULTADO EXTENSIVO							427 169,74			-99 924,27	-427 169,74	-99 924,27
OPERAÇÕES COM INSTITUIDORES NO PERÍODO Fundos Subsídios, doações e legados Outras operações							427 169,74			-99 924,27	-427 169,74	-99 924,27
POSIÇÃO NO FIM DO PERÍODO DE 2023	6 877 852,15						20 280 348,2	78 566,28		6 508 014,10	1 526 578,44	35 271 359,19

Contabilista Certificado n.º 59513

Órgão Executivo:


ANEXO

2023


IDENTIFICAÇÃO DA ENTIDADE	
Designação	FUNDAÇÃO A.D.F.P. - ASSISTÊNCIA, DESENVOLVIMENTO E FORMAÇÃO PROFISSIONAL
Morada	Casa Dignidade, Rua do Brasil, n.º 4
Código postal	3030-775
Localidade	Coimbra

DADOS DA ENTIDADE	
Número de identificação fiscal (NIF)	509427987
Classificação de atividade económica (CAE)	87301
Conservatória	Conservatória do Registo Comercial RNPC
Capital social	6877852

O Órgão Executivo



A Contabilista Certificada



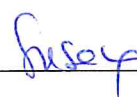
ÍNDICE DO ANEXO

1)	Nota 1 - Identificação da entidade.....	3
2)	Nota 2 - Referencial contábilístico de preparação das demonstrações financeiras.....	3
3)	Nota 3 - Principais políticas contábilísticas.....	4
4)	Nota 4 - Ativos fixos tangíveis.....	8
5)	Nota 5 - Ativos intangíveis.....	11
6)	Nota 6 – Custos de empréstimos obtido.....	12
7)	Nota 7 - Inventário e ativos biológicos.....	12
8)	Nota 8 – Rendimentos e gastos.....	13
9)	Nota 9 – Reversão de imparidades.....	17
10)	Nota 10 – Subsídios e outros apoios das entidades públicas.....	20
11)	Nota 11 – Instrumentos financeiros.....	22
12)	Nota 12 – Benefícios de empregados.....	22
13)	Nota 13 – Acontecimentos após a data do balanço.....	23
14)	Nota 14 - Agricultura.....	23
15)	Nota 15 - Informações exigidas por diplomas legais.....	23
16)	Nota 16 – Outras divulgações.....	23
17)	Nota 17 - Clientes.....	24
18)	Nota 18 - Imparidades.....	24
19)	Nota 19 - Fornecedores.....	25
20)	Nota 20 - Estado e outros entes públicos.....	25
21)	Nota 21 - Associados e Membros.....	26
22)	Nota 22 - Resultados transitados.....	26
23)	Nota 23 – Investimentos Financeiros:.....	27

O Órgão Executivo



A Contabilista Certificada



FUNDAÇÃO A.D.F.P. - ASSISTÊNCIA, DESENVOLVIMENTO E FORMAÇÃO PROFISSIONAL

Anexo às Demonstrações Financeiras Individuais para o exercício findo em 31 de Dezembro de 2023

(Valores expressos em euros)

1) Nota 1 - Identificação da entidade

A FUNDAÇÃO A.D.F.P. - ASSISTÊNCIA, DESENVOLVIMENTO E FORMAÇÃO PROFISSIONAL, doravante denominada por FUNDAÇÃO ADFP, tem a sua sede em Coimbra, com o número de identificação fiscal (NIF) 509427987, com o CAE n.º 87301. A Fundação ADFP tem como atividade principal a Atividades de Apoio Social para Pessoas Idosas com alojamento.

2) Nota 2 - Referencial contabilístico de preparação das demonstrações financeiras

a) Referencial Contabilístico

Em 2023 as demonstrações financeiras da Fundação ADFP foram preparadas de acordo com a Portaria n.º 220/2015, de 24 de julho, que integra o regime da normalização contabilística para as entidades do sector não lucrativo (NCRF-ESNL), que faz parte integrante do Sistema de Normalização Contabilística, aprovado pelo Decreto-Lei n.º 158/2009, adaptado pela Comissão de Normalização Contabilística (CNC).

b) Pressuposto da continuidade

As demonstrações financeiras anexas foram preparadas no pressuposto da continuidade das operações, a partir dos livros e registos contabilísticos da Entidade, mantidos de acordo com os princípios contabilísticos geralmente aceites em Portugal.

c) Regime do acréscimo

A Fundação ADFP regista os seus rendimentos e gastos de acordo com o regime do acréscimo, pelo qual os rendimentos e ganhos são reconhecidos à medida que são gerados, independentemente do momento em que são recebidos ou pagos. As diferenças entre os montantes recebidos e pagos e os correspondentes rendimentos e gastos são registados nas rubricas de "Devedores e credores por acréscimos e diferimentos".


d) Classificação dos ativos e passivos não correntes

Os ativos realizáveis e os passivos exigíveis a mais de um ano, a contar da data da demonstração da posição financeira são classificados, respetivamente, como ativos e passivos não correntes. Adicionalmente, pela sua natureza, os 'Impostos diferidos' e as 'Provisões' são classificados como ativos e passivos não correntes.


e) Passivos contingentes

Os passivos contingentes não são reconhecidos no balanço, sendo os mesmos divulgados no anexo, a não ser que a possibilidade de uma saída de fundos afetando benefícios económicos futuros seja remota.

O Órgão Executivo



A Contabilista Certificada



f) Passivos financeiros

Os passivos financeiros são classificados de acordo com a substância contratual independentemente da forma legal que assumam.

g) Eventos Subsequentes

Os eventos após a data do balanço que proporcionem informação adicional sobre condições que existiam nessa data são refletidos nas demonstrações financeiras.

Caso existam eventos materialmente relevantes após a data do balanço, são divulgados no anexo às demonstrações financeiras.

h) Derrogação das disposições do ESNL

Não existiram, no decorrer do exercício a que respeitam estas demonstrações financeiras, quaisquer casos excepcionais que implicassem a derrogação de qualquer disposição prevista pelo ESNL.

3) Nota 3 - Principais políticas contabilísticas

As principais políticas de contabilidade, aplicadas na elaboração das demonstrações financeiras, são as que abaixo se descrevem. Estas políticas foram consistentemente aplicadas a todos os exercícios apresentados, salvo indicação em contrário.

3.1. Moeda funcional e de apresentação

As demonstrações financeiras de FUNDAÇÃO A.D.F.P. - ASSISTÊNCIA, DESENVOLVIMENTO E FORMAÇÃO PROFISSIONAL são apresentadas em euros. O euro é a moeda funcional e de apresentação.

As transações em moeda estrangeira são transpostas para a moeda funcional utilizando as taxas de câmbio prevaletentes à data da transação.

Os ganhos ou perdas cambiais resultantes dos pagamentos/recebimentos das transações bem como da conversão de taxa de câmbio à data de balanço dos ativos e passivos monetários, denominados em moeda estrangeira são reconhecidos na demonstração dos resultados na rubrica "Gastos de financiamento", se relacionados com empréstimos ou em "Outros gastos ou perdas operacionais", para todos os outros saldos/transações.


3.2. Propriedades de investimento

As propriedades de investimento, compreendem essencialmente edifícios e outras construções detidos para auferir rendimento e/ou valorização do capital. Refira-se que estes bens não são utilizados na produção ou fornecimento de bens e serviços nem para fins administrativos ou para venda no decurso da atividade corrente dos negócios.


As propriedades de investimento são registadas, inicialmente, pelo seu custo de aquisição ou produção, incluindo os custos de transação que lhe sejam diretamente atribuíveis, e subsequentemente pelo seu justo valor determinado por avaliação anual efetuada por entidade especializada independente. As variações no justo valor das propriedades de investimento são reconhecidas diretamente na demonstração dos resultados do período, na rubrica "Variação de valor das propriedades de investimento".

Os ativos promovidos e construídos qualificados como propriedades de investimento, só passam a ser reconhecidos como tal, após o início da sua utilização. Até terminar o período de construção ou promoção do ativo a qualificar como propriedade de investimento, esse ativo é registado pelo seu custo de aquisição ou produção na rubrica

O Órgão Executivo



A Contabilista Certificada



“Propriedades de investimento em desenvolvimento”. No final do período de promoção e construção desse ativo, a diferença entre o custo de construção e o justo valor nessa data é registrada diretamente na demonstração dos resultados na rubrica “Variação de valor das propriedades de investimento”.

Os custos incorridos com propriedades de investimento em utilização, nomeadamente manutenções, reparações, seguros e impostos sobre propriedades (imposto municipal sobre imóveis), são reconhecidos na demonstração dos resultados do período a que se referem. As beneficiações relativamente às quais se estima que gerem benefícios económicos adicionais futuros são capitalizados na rubrica propriedades de investimento.

3.3. Investimentos financeiros

É efetuada uma avaliação dos investimentos financeiros em entidades associadas ou participadas quando existem indícios de que o ativo possa estar em imparidade, sendo registada uma perda na demonstração dos resultados sempre que tal se confirme.

Quando, a proporção da Fundação ADFP, nos prejuízos acumulados da entidade associada ou participadas excede o valor pelo qual o investimento se encontra registado, o investimento é reportado por valor nulo enquanto o fundo de capital da entidade associada não for positivo, exceto quando a Fundação ADFP tenha assumido compromissos para com a Entidade associada ou participada, registando nesses casos uma provisão na rubrica do passivo ‘Provisões’ para fazer face a essas obrigações.

Os ganhos não realizados, em transações com entidades associadas, são eliminados proporcionalmente ao interesse da Fundação ADFP nas mesmas por contrapartida do investimento nessas entidades. As perdas não realizadas são similarmente eliminadas, mas somente até ao ponto em que a perda não evidencie que o ativo transferido esteja em situação de imparidade.

3.4. Imposto sobre o rendimento

Entidade encontra-se sujeita, mas isenta do Imposto sobre o Rendimento das Pessoas Coletivas (IRC). No entanto, está em casos restritos sujeita à tributação autónoma às taxas previstas no artigo 88º do Código do IRC.

3.5. Clientes e outros valores a receber

As contas de “Clientes” e “Outros valores a receber” não têm implícitos juros e são registadas pelo seu valor nominal diminuído de eventuais perdas de imparidade, reconhecidas nas rubricas ‘Perdas de imparidade acumuladas’, por forma, a que as mesmas reflitam o seu valor realizável líquido.

3.6. Ativos financeiros detidos para negociação


Os ativos financeiros detidos para negociação são reconhecidos na data em que são substancialmente transferidos, os riscos e vantagens inerentes. São inicialmente registados pelo seu valor de aquisição, incluindo despesas de transação.

Após o reconhecimento inicial, os ativos financeiros disponíveis para venda são mensurados por referência ao seu valor de mercado à data do balanço, sem qualquer dedução relativa a custos da transação que possam vir a ocorrer até à sua venda. Os ganhos ou perdas provenientes de uma alteração no justo valor são registados no fundo patrimonial, na rubrica “Reserva de justo valor” até o ativo ser vendido, recebido ou de qualquer forma alienado, ou nas situações em que se entende existir perda por imparidade, momento em que o ganho ou perda acumulada é registado(a) na demonstração dos resultados.

O Órgão Executivo



A Contabilista Certificada



3.7. Ativos não correntes detidas para venda

Os investimentos disponíveis para venda consideram-se aqueles que não são enquadráveis nem como "investimentos mensurados ao justo valor" através de resultados nem como "investimentos detidos até à maturidade". Estes ativos são classificados como "ativos não correntes", exceto se houver intenção de os alienar num período inferior a 12 meses a contar da data de balanço.

Todas as compras e vendas destes investimentos são reconhecidas à data da assinatura dos respetivos contractos de compra e venda, independentemente da data de liquidação financeira.

Os investimentos são inicialmente registados pelo seu justo valor, que é considerado como sendo o valor pago incluindo despesas de transação, no caso de investimentos disponíveis para venda.

Após o reconhecimento inicial, os "investimentos mensurados ao justo valor através de resultados" e os "investimentos disponíveis para venda" são reavaliados pelos seus justos valores por referência ao seu valor de mercado à data do balanço (medido pela cotação ou valor de avaliação independente), sem qualquer dedução relativa a custos de transação que possam vir a ocorrer até à sua venda. Os investimentos que não sejam cotados e para os quais não seja possível estimar com fiabilidade o seu justo valor, são mantidos ao custo de aquisição deduzido de eventuais perdas por imparidade.

Os ganhos ou perdas provenientes de uma alteração no justo valor dos "investimentos disponíveis para venda" são registados no fundo patrimonial, na rubrica "Reserva de justo valor" até o investimento ser vendido, recebido ou de qualquer forma alienado, ou até que o justo valor do investimento se situe abaixo do seu custo de aquisição e que tal corresponda a uma perda por imparidade, momento em que o ganho ou perda acumulada é registado(a) na demonstração de resultados.

3.8. Caixa e equivalentes de caixa

Esta rubrica inclui caixa, depósitos à ordem em bancos e outros investimentos de curto prazo de alta liquidez com maturidades até três meses. Os descobertos bancários são incluídos na rubrica "Financiamentos obtidos", expresso no "passivo corrente".

3.9. Fundo social

As ações ordinárias são classificadas em fundo patrimonial.

Os custos diretamente atribuíveis à emissão de novas ações são apresentados como uma dedução, líquida de impostos, ao valor recebido resultante desta emissão. Os custos diretamente imputáveis à emissão de novas ações ou opções, ou para a aquisição de um negócio, são incluídos no custo de aquisição como parte do valor da compra.


3.10. Fornecedores e outras contas a pagar

As contas a pagar a fornecedores e outros credores, que não vencem juros, são registadas pelo seu valor nominal, que é substancialmente equivalente ao seu justo valor.

O Órgão Executivo



A Contabilista Certificada



3.11. Financiamentos bancários

Os empréstimos são registados no passivo pelo valor nominal recebido líquido de comissões com a emissão desses empréstimos. Os encargos financeiros apurados de acordo com a taxa de juro efetiva são registados na demonstração dos resultados de acordo com o regime do acréscimo.

Os empréstimos são classificados como passivos correntes, a não ser que a Fundação ADFP tenha o direito incondicional para diferir a liquidação do passivo por mais de 12 meses após a data de relato.

3.12. Locações

Os contratos de locação são classificados ou como (i) locações financeiras se através deles forem transferidos substancialmente todos os riscos e vantagens inerentes à posse do ativo sob locação ou como (ii) locações operacionais se através deles não forem transferidos substancialmente todos os riscos e vantagens inerentes à posse do ativo sob locação.

A classificação das locações, em financeiras ou operacionais, é feita em função da substância económica e não da forma do contrato.

Os ativos tangíveis adquiridos mediante contratos de locação financeira, bem como as correspondentes responsabilidades, são contabilizados pelo método financeiro, reconhecendo o ativo fixo tangível, as depreciações acumuladas correspondentes, conforme definido nas políticas 2.2. e 2.3. acima, e as dívidas pendentes de liquidação, de acordo com o plano financeiro contratual. Adicionalmente, os juros incluídos no valor das rendas e as depreciações do ativo fixo tangível são reconhecidos como gasto na demonstração dos resultados do exercício a que respeitam.

Nas locações consideradas como operacionais, as rendas devidas são reconhecidas como gasto na demonstração dos resultados numa base linear durante o período do contrato de locação.

3.13. Rédito e regime do acréscimo

O rédito compreende o justo valor da contraprestação recebida ou a receber pela prestação de serviços decorrentes da atividade normal da Fundação ADFP. O rédito é reconhecido líquido do Imposto sobre o Valor Acrescentado (IVA), abatimentos e descontos.

A Fundação ADFP reconhece rédito quando este pode ser razoavelmente mensurável, seja provável que a Entidade obtenha benefícios económicos futuros, e os critérios específicos descritos a seguir se encontrem cumpridos. O montante do rédito não é considerado como razoavelmente mensurável até que todas as contingências relativas a uma venda estejam substancialmente resolvidas. A Fundação ADFP baseia as suas estimativas em resultados históricos, considerando o tipo de cliente, a natureza da transação e a especificidade de cada acordo.

Os rendimentos são reconhecidos na data da prestação dos serviços.


Os juros recebidos são reconhecidos atendendo ao regime do acréscimo, tendo em consideração o montante em dívida e a taxa efetiva durante o período até à maturidade.

Os dividendos são reconhecidos na rubrica "Outros ganhos e perdas líquidos" quando existe o direito de os receber.

O Órgão Executivo



A Contabilista Certificada



3.14. Reconhecimento do rédito em contratos de construção

A Fundação ADFP reconhece os resultados das obras de acordo com o método da percentagem de acabamento, o qual é entendido como sendo a relação entre os custos incorridos em cada contrato até à data de balanço e a soma destes custos com os custos estimados para completar a obra. A avaliação do grau de acabamento de cada contrato é revista periodicamente tendo em consideração os indicadores mais recentes de produção.

4) Nota 4 - Ativos fixos tangíveis

Os ativos fixos tangíveis, encontram-se registados ao custo de aquisição, deduzido das depreciações e das perdas por imparidade acumuladas.

As depreciações são calculadas, após o início de utilização dos bens, pelo método das quotas constantes em conformidade com o período de vida útil, estimado para cada grupo de bens.

As taxas de depreciação utilizadas correspondem aos seguintes períodos de vida útil estimada e estão de acordo com a legislação em vigor.

As despesas com reparação e manutenção destes ativos são consideradas como gasto no período em que ocorrem.

Os ativos fixos tangíveis em curso, representam bens ainda em fase de construção/promoção, encontrando-se registados ao custo de aquisição deduzido de eventuais perdas por imparidade.


Estes bens são depreciados a partir do momento em que os ativos subjacentes estejam concluídos ou em estado de uso.

As mais ou menos valias, resultantes da venda ou abate de ativos fixos tangíveis são determinadas pela diferença entre o preço de venda e o valor líquido contabilístico na data de alienação/abate, sendo registadas na demonstração dos resultados nas rubricas "Outros rendimentos operacionais" ou "Outros gastos operacionais", consoante se trate de mais ou menos valias.


4.1. A seguinte tabela descreve os Investimentos em curso:

OBRAS	VALOR		Δ Valor
	31/12/2023	31/12/2022	
Edifício Colégio	738,00	738,00	-
Casa de Pai Viegas	20 727,69	1 480,00	19 247,69
Residência Esperança	-	4 201,80	- 4 201,80
Residência Gratidão	56 018,63	43 784,13	12 234,50
Prédio de Penela	218 832,61	9 158,22	209 674,39
Projeto Agroindustrial	-	2 000,00	- 2 000,00
Hospital S. João da Lousã(legalização)	775,78	-	775,78
Habitação / Adega - Monte Isidro	64 668,75	-	64 668,75
Hospital Compaixão	870,71	-	870,71
Projeto Nova Vinha	20 217,56	-	20 217,56
TOTAL	382 849,73	61 362,15	321 487,58
Cont.Promessa à SCM Hosp. S. J. Lousã	1 350 000,00	-	1 350 000,00

O Órgão Executivo



A Contabilista Certificada





O valor acordado em Contrato Promessa de Compra e Venda pago à Santa Casa da Misericórdia e Hospital de S. João da Lousã está unicamente refletido na conta de Fornecedores, aguardando escritura que titula a propriedade. O saldo da conta de Fornecedores inclui o pagamento por conta de Contrato de Promessa de Compra e Venda do Hospital de S. João da Lousã à Santa Casa da Misericórdia da Lousã no valor de 1 350 000,00 € por conta de Adiantamento da conta de Investimentos em Curso. O valor 775,78 € diz respeito unicamente a despesas de legalização. Totalizaria assim o valor de Adiantamento por conta de Investimentos no Hospital de S. João da Lousã o valor de 1 732 849,73 euros.

4.2. Ativos Fixos Tangíveis


A seguinte tabela evidencia a movimentação nos ativos fixos tangíveis de 2022(valores em euros):

ATIVOS FIXOS TANGÍVEIS	31 de dezembro de 2022				
	Saldo em	Movimento	Abates		Saldo em
	1/jan/22	Periodo	Transf.	Revaloriz.	31/dez/22
Ativo bruto					
Terrenos e recursos naturais	1 032 272,81 €	- €	- €	- €	1 032 272,81 €
Edifícios e outras construções	17 334 916,38 €	- €	- €	- €	17 334 916,38 €
Equipamento básico	4 493 478,04 €	102 158,16 €	- €	- €	4 595 636,20 €
Equipamento de transporte	905 755,94 €	3 075,00 €	- €	- €	908 830,94 €
Equipamento administrativo	- €	- €	- €	- €	- €
Equipamento biológico	17 765,01 €	- €	- €	- €	17 765,01 €
Outros ativos fixos tangíveis	3 500,00 €	- €	- €	- €	3 500,00 €
Investimentos em curso	11 248,30 €	50 113,85 €	- €	- €	61 362,15 €
Total do ativo bruto	23 798 936,48 €	155 347,01 €	- €	- €	23 954 283,49 €
Depreciações acumuladas					
Terrenos e recursos naturais	- €	- €	- €	- €	- €
Edifícios e outras construções	- 3 321 740,04 €	- 684 434,45 €	- €	- €	- 4 006 174,49 €
Equipamento básico	- 2 741 808,31 €	- 447 536,98 €	- €	- €	- 3 189 345,29 €
Equipamento de transporte	- 734 676,35 €	- 81 500,38 €	- €	- €	- 816 176,73 €
Equipamento administrativo	- €	- €	- €	- €	- €
Equipamento biológico	- 6 886,40 €	- 1 161,63 €	- €	- €	- 8 048,03 €
Outros ativos fixos tangíveis	- €	- €	- €	- €	- €
Total de depreciações acumuladas	- 6 805 111,10 €	- 1 214 633,44 €	- €	- €	- 8 019 744,54 €
Total do ativo líquido	16 993 825,38 €	- 1 059 286,43 €	- €	- €	15 934 538,95 €

A seguinte tabela evidencia a movimentação nos ativos fixos tangíveis de 2023 (valores em euros):

ATIVOS FIXOS TANGÍVEIS	31 de dezembro de 2023				
	Saldo em	Movimento	Abates		Saldo em
	1/jan/23	Período	Transf.	Revaloriz.	31/dez/23
Ativo bruto					
Terrenos e recursos naturais	1 032 272,81 €	171 700,00 €	- €	- €	1 203 972,81 €
Edifícios e outras construções	17 334 916,38 €	6 805,35 €	- €	- €	17 341 721,73 €
Equipamento básico	4 595 636,20 €	101 512,07 €	- €	- €	4 697 148,27 €
Equipamento de transporte	908 830,94 €	193 510,60 €	- €	- €	1 102 341,54 €
Equipamento administrativo	- €	- €	- €	- €	- €
Equipamento biológico	17 765,01 €	- €	- €	- €	17 765,01 €
Outros ativos fixos tangíveis	3 500,00 €	- €	- €	- €	3 500,00 €
Investimentos em curso	61 362,15 €	321 487,58 €	- €	- €	382 849,73 €
Total do ativo bruto	23 954 283,49 €	795 015,60 €	- €	- €	24 749 299,09 €
Depreciações acumuladas					
Terrenos e recursos naturais	- €	- €	- €	- €	- €
Edifícios e outras construções	- 4 006 174,49 €	- 684 462,81 €	- €	- €	- 4 690 637,30 €
Equipamento básico	- 3 189 345,29 €	- 385 664,89 €	- €	- €	- 3 575 010,18 €
Equipamento de transporte	- 816 176,73 €	- 69 159,33 €	- €	- €	- 885 336,06 €
Equipamento administrativo	- €	- €	- €	- €	- €
Equipamento biológico	- 8 048,03 €	- 1 161,63 €	- €	- €	- 9 209,66 €
Outros ativos fixos tangíveis	- €	- €	- €	- €	- €
Total de depreciações acumuladas	- 8 019 744,54 €	- 1 140 448,66 €	- €	- €	- 9 160 193,20 €
Total do ativo líquido	15 934 538,95 €	- 345 433,06 €	- €	- €	15 589 105,89 €

5) Nota 5 - Ativos intangíveis

Os ativos intangíveis, encontram-se registados ao custo de aquisição, deduzido das amortizações e das perdas por imparidade acumuladas. Estes ativos só são reconhecidos se for provável que deles advenham benefícios económicos futuros para a Entidade, sejam controláveis e se possa medir razoavelmente o seu valor.

As despesas de investigação incorridas com novos conhecimentos técnicos são reconhecidas na demonstração dos resultados quando incorridas.

As despesas de desenvolvimento são capitalizadas, quando A Fundação ADFP demonstre capacidade para completar o seu desenvolvimento e iniciar a sua comercialização ou uso e para as quais seja provável que o ativo criado venha a gerar benefícios económicos futuros. As despesas de desenvolvimento que não cumpram estes critérios são registadas como gasto do período em que são incorridas.


Os gastos internos associados à manutenção e ao desenvolvimento de software são registados na demonstração dos resultados quando incorridos, exceto na situação em que estes gastos estejam diretamente associados a projetos para os quais seja provável a geração de benefícios económicos futuros para A Fundação ADFP. Nestas situações estes gastos são capitalizados como ativos intangíveis.

As amortizações são calculadas, após o início de utilização, pelo método das quotas constantes em conformidade com o período de vida útil estimado, com exceção dos direitos de gestão de instalações, os quais são amortizados de acordo com os períodos de vigência dos contratos que os estabelecem.

Nos casos de marcas e patentes, sem vida útil definida, não são calculadas amortizações, sendo o seu valor objeto de testes de imparidade numa base anual.

A seguinte tabela evidencia a movimentação nos ativos intangíveis de 2023.

	1/jan/23	Período	Transf.	Revaloriz.	31/dez/23
Ativo bruto					
Bens do domínio público	0,00 €	0,00 €	0,00 €	0,00 €	0,00 €
Goodwill	0,00 €	0,00 €	0,00 €	0,00 €	0,00 €
Projetos de desenvolvimento	0,00 €	0,00 €	0,00 €	0,00 €	0,00 €
Programas de computador	0,00 €	0,00 €	0,00 €	0,00 €	0,00 €
Propriedade industrial	0,00 €	0,00 €	0,00 €	0,00 €	0,00 €
Outros ativos intangíveis	0,00 €	0,00 €	0,00 €	0,00 €	0,00 €
Total do ativo bruto	0,00 €	0,00 €	0,00 €	0,00 €	0,00 €
Depreciações acumuladas					
Goodwill	0,00 €	0,00 €	0,00 €	0,00 €	0,00 €
Projetos de desenvolvimento	0,00 €	0,00 €	0,00 €	0,00 €	0,00 €
Programas de computador	0,00 €	0,00 €	0,00 €	0,00 €	0,00 €
Propriedade industrial	0,00 €	0,00 €	0,00 €	0,00 €	0,00 €
Outros ativos intangíveis	0,00 €	0,00 €	0,00 €	0,00 €	0,00 €
Total de depreciações acumuladas	0,00 €	0,00 €	0,00 €	0,00 €	0,00 €
Total do ativo líquido	0,00 €	0,00 €	0,00 €	0,00 €	0,00 €



6) Nota 6 – Custos de empréstimos obtido

Os juros de empréstimos diretamente atribuíveis à aquisição ou construção de ativos são capitalizados como parte do custo desses ativos.

Um ativo elegível para capitalização é um ativo que necessita de um período de tempo substancial para estar disponível para uso ou para venda.

O montante de juros a capitalizar é determinado através da aplicação de uma taxa de capitalização sobre o valor dos investimentos efetuados. A taxa de capitalização corresponde à média ponderada dos juros com empréstimos aplicável aos empréstimos em aberto no período.

A capitalização de custos com empréstimos inicia-se quando tem início o investimento, já foram incorridos juros com empréstimos e já se encontram em curso as atividades necessárias para preparar o ativo para estar disponível para uso ou para venda.

A capitalização é terminada quando todas as atividades necessárias para colocar o ativo como disponível para uso ou para venda se encontram substancialmente concluídas.

Outras despesas diretamente atribuíveis à aquisição e construção dos bens, como os custos com matérias consumidas e custos com pessoal são igualmente incorporadas no custo dos ativos.

Em 31 de dezembro de 2023 e 2022 o saldo da rubrica “financiamentos obtidos” está discriminado como se segue:


FINANCIAMENTOS OBTIDOS	31/dez/23		31/dez/22	
	Não corrente	Corrente	Não corrente	Corrente
Empréstimos bancários	0,00 €	0,00 €	0,00 €	0,00 €
Descobertos bancários	0,00 €	0,00 €	0,00 €	0,00 €
Contas caucionadas	0,00 €	0,00 €	0,00 €	0,00 €
Contas bancárias de factoring	0,00 €	0,00 €	0,00 €	0,00 €
Contas bancárias de letras descontadas	0,00 €	0,00 €	0,00 €	0,00 €
Descobertos bancários contratados	0,00 €	0,00 €	0,00 €	0,00 €
Locações financeiras	0,00 €	0,00 €	0,00 €	0,00 €
Outros empréstimos	0,00 €	0,00 €	0,00 €	0,00 €
TOTAL	0,00 €	0,00 €	0,00 €	0,00 €

7) Nota 7 - Inventário e ativos biológicosInventário


As mercadorias, matérias-primas subsidiárias e de consumo encontram-se valorizadas ao custo de aquisição, o qual é inferior ao custo de mercado, utilizando-se o custo médio ponderado como método de custeio habitual, ou em alternativamente o método do custo específico. É registada uma imparidade para depreciação de inventários nos casos em que o valor destes bens é inferior ao menor do custo médio de aquisição ou de realização.

Os produtos e trabalhos em curso encontram-se valorizados ao custo de produção, que inclui o custo dos materiais incorporados, mão-de-obra direta e gastos gerais.

O Órgão Executivo



A Contabilista Certificada



Ativos biológicos

Os ativos biológicos são mensurados ao justo valor, deduzido dos custos estimados de venda do produto no momento da colheita.

Na determinação do justo valor foi utilizado o método do valor presente de fluxos de caixa descontados, os quais foram apurados através de um modelo desenvolvido internamente, no qual foram considerados pressupostos correspondentes à natureza dos ativos em avaliação, nomeadamente, a produtividade, o preço de venda do produto deduzido dos custos da plantação e manutenção e da colheita e transporte e a taxa de desconto.

A taxa de desconto utilizada corresponde a uma taxa de mercado, determinada tendo em consideração a rentabilidade que a Fundação ADFP espera obter.

As alterações ao justo valor resultantes de alterações de estimativas de crescimento, período das campanhas, preço, custo e outras premissas são reconhecidas como proveitos ou gastos operacionais.

No momento da campanha, o produto é valorizado ao justo valor menos os custos estimados no ponto de venda.

O consumo de mercadorias vendidas e das matérias consumidas, assim como, a discriminação do inventário apresentado pela gerência a 31 de dezembro de 2023 e 2022, é descrito na seguinte tabela:

INVENTÁRIOS E ATIVOS BIOLÓGICOS	31/dez/23	31/dez/22
Inventário inicial	252 059,62 €	172 649,54 €
Compras de inventários e act. biológicos consumíveis	1 567 377,67 €	1 457 326,96 €
Reclassificação e regularização de inventários e act. biológicos consumíveis	-67 620,60 €	-128 639,97 €
CMVMC - Custo das mercadorias vendidas e das matérias consumidas	-1 413 670,38 €	-1 211 811,61 €
Inventário final	287 363,63 €	252 059,62 €

O Inventário a 31 de dezembro de 2023 e 2022 é descrito na seguinte tabela:

INVENTÁRIO	31/12/2023	31/12/2022
LOJA DE ARTESANATO	23 335,33 €	21 464,30 €
ARMAZÉM / ECONOMATO	102 384,80 €	119 734,50 €
ADEGA	161 643,50 €	110 860,82 €
TOTAL	287 363,63 €	252 059,62 €

8) Nota 8 – Rendimentos e gastos

8.1. Vendas e serviços prestados


A decomposição 2022 nesta rubrica é apresentada na tabela seguinte:

VOLUME DE NEGÓCIOS				
2022	M. NACIONAL	M. EUROPEU	OUTROS M.	TOTAL
Vendas	182 836,43 €	27 502,40 €	0,00 €	210 338,83 €
Prestação de Serviços	5 977 991,45 €	59 700,00 €	0,00 €	6 037 691,45 €
Total	6 160 827,88 €	87 202,40 €	0,00 €	6 248 030,28 €

O Órgão Executivo

A Contabilista Certificada

13

A decomposição de 2023 nesta rubrica é apresentada na tabela seguinte:

VOLUME DE NEGÓCIOS				
2023	M. NACIONAL	M. EUROPEU	OUTROS M.	TOTAL
Vendas	136 915,85 €	18 624,00 €	0,00 €	155 539,85 €
Prestação de Serviços	11 338 310,09 €	30 000,00 €	0,00 €	11 368 310,09 €
Total	11 475 225,94 €	48 624,00 €	0,00 €	11 523 849,94 €

A Variação nas contas de Vendas e Serviços Prestados está discriminada da forma que se segue:

Δ 2023/2022	M. NACIONAL	M. EUROPEU	OUTROS M.	TOTAL
Vendas	-45 920,58 €	-8 878,40 €	0,00 €	-54 798,98 €
Prestação de Serviços	5 360 318,64 €	-29 700,00 €	0,00 €	5 330 618,64 €
Total	5 314 398,06 €	-38 578,40 €	0,00 €	5 275 819,66 €

Esta variação deve-se maioritariamente a diferenças de contabilização dos Acordos com a Segurança Social que deixaram de ser considerados Subsídios à Exploração que durante o exercício ascenderam a € 4836 823,42 €

8.2. Outros rendimentos

Os outros rendimentos discriminam-se como:

OUTROS RENDIMENTOS	31/12/2023	31/12/2022	Δ Valor
Contribuições de amigos	11 760,00 €	11 804,00 €	-44,00 €
Rendimentos de Equivalência Patrimonial	4 773,24 €	2 705,90 €	2 067,34 €
Outros Rendimentos	794 426,41 €	327 414,20 €	467 012,21 €
TOTAL	810 959,65 €	341 924,10 €	469 035,55 €

8.3. Resultados financeiros


O quadro seguinte apresenta a discriminação dos "resultados financeiros" dos períodos de 2023 e 2022:

RESULTADOS FINANCEIROS	31/dez/23	31/dez/22
Juros e rendimentos similares obtidos	186 803,38 €	112 758,00 €
Juros obtidos	186 803,38 €	112 758,00 €
Dividendos obtidos	0,00 €	0,00 €
Outros rendimentos similares	0,00 €	0,00 €
Juros e gastos similares suportados	7,63 €	10 150,20 €
Juros suportados	7,63 €	0,00 €
Diferenças de câmbio desfavoráveis	0,00 €	0,00 €
Outros gastos e perdas de financiamento	0,00 €	10 150,20 €
Resultados financeiros	186 795,75 €	102 607,77 €

O Órgão Executivo



A Contabilista Certificada



8.4. Fornecimentos e serviços externos:

A seguinte tabela evidencia a repartição dos fornecimentos e serviços externos nos períodos findos a 31 de dezembro de 2023 e 2022:

FORNECIMENTOS E SERVIÇOS EXTERNOS	31/dez/23	31/dez/22
Subcontratos	1 482,58 €	- €
Serviços especializados	954 805,39 €	851 888,00 €
Trabalhos especializados	342 449,82 €	343 544,47 €
Publicidade e propaganda	5 171,83 €	7 325,55 €
Vigilância e Segurança	- €	- €
Honorários	266 821,17 €	240 408,78 €
Comissões	- €	- €
Conservação e reparação	336 194,07 €	257 140,20 €
Outros	4 168,50 €	3 469,00 €
Materiais	371 665,17 €	413 663,82 €
Ferramentas e utensílios de desgaste rápido	95 628,15 €	137 118,65 €
Livros e documentação técnica	- €	243,20 €
Material de escritório	49 599,61 €	72 288,75 €
Artigos para oferta	3 687,96 €	1 839,32 €
Outros	222 749,45 €	202 173,90 €
Energia e fluidos	560 266,62 €	678 629,30 €
Eletricidade	102 578,09 €	153 773,59 €
Combustíveis	196 223,09 €	213 183,26 €
Água	77 739,25 €	111 769,75 €
Outros	183 726,19 €	199 902,70 €
Deslocações, estadas e transportes	3 310,38 €	3 687,47 €
Deslocações e estadas	3 310,38 €	3 687,47 €
Transportes de pessoal	- €	- €
Transportes de mercadorias	- €	- €
Outros	- €	- €
Serviços diversos	285 438,81 €	305 732,50 €
Rendas e alugueres	12 686,26 €	5 055,54 €
Comunicação	57 675,60 €	56 070,35 €
Seguros	52 031,78 €	49 767,56 €
Royalties	- €	- €
Contencioso e notariado	4 881,51 €	28 679,28 €
Despesas de representação	7 588,35 €	7 900,63 €
Limpeza, higiene e conforto	126 100,30 €	134 798,85 €
Outros serviços	24 475,01 €	23 460,29 €
TOTAL	2 176 968,95 €	2 253 601,09 €

8.5. Gasto com o pessoal

O quadro seguinte apresenta a repartição dos gastos com pessoal nos exercícios findos a 31 de dezembro de 2023 e 2022:

GASTOS COM O PESSOAL	31/dez/23	31/dez/22
Remunerações dos órgãos sociais	- €	- €
Remunerações do pessoal	5 217 184,48 €	4 717 048,56 €
Benefícios pós-emprego	- €	- €
Indemnizações	- €	- €
Encargos sobre remunerações	1 011 276,26 €	901 603,24 €
Seguro de acidentes no trabalho e doenças profissionais	45 080,57 €	52 699,45 €
Gastos de acção social	- €	- €
Outros gastos com o pessoal	463 491,29 €	426 714,52 €
TOTAL	6 737 032,60 €	6 098 065,77 €

8.6. Provisões

A Fundação ADFP analisa de forma periódica eventuais obrigações que resultam de eventos passados e que devam ser objeto de reconhecimento ou divulgação. A subjetividade inerente à determinação da probabilidade e montante de recursos internos necessários para o pagamento das obrigações poderá conduzir a ajustamentos significativos, quer por variação dos pressupostos utilizados, quer pelo futuro reconhecimento de provisões anteriormente divulgadas como passivos contingentes.

O movimento ocorrido nas provisões acumuladas durante os exercícios findos em 31 de dezembro de 2023 e 2022 está evidenciado na seguinte tabela:


PROVISÕES	31/dez/23	31/dez/22
Saldo a 1 de janeiro	-	-
Aumento de provisões	-	-
Reversão de provisões	-	-
Utilização de provisões	-	-
Saldo a 31 de dezembro	-	-

8.7. Outros gastos e perdas


A tabela seguinte mostra de uma forma discriminada a rubrica "outros gastos e perdas" considerados nos exercícios findos a 31 de dezembro de 2023 e 2022:

OUTROS GASTOS E PERDAS	31/dez/23	31/dez/22
Impostos	257 181,85 €	250 163,27 €
Descontos de pronto pagamento concedidos	2,95 €	1,00 €
Dívidas incobráveis	- €	- €
Perdas em inventários	- €	- €
Gastos e perdas em subsidiárias, associadas e empreendimentos conjuntos	293 151,61 €	117 696,68 €
Gastos e perdas nos restantes investimentos financeiros	236 695,60 €	77 264,55 €
Gastos e perdas em investimentos não financeiros	- €	43 295,02 €
Correções relativas a períodos anteriores	97 459,35 €	103 415,79 €
Donativos	20 259,82 €	26 291,93 €
Quotizações	2 445,40 €	1 521,90 €
Ofertas e amostras de inventários	- €	- €
Insuficiência da estimativa para impostos	- €	- €
Outros gastos e perdas não especificados	364 229,90 €	398 793,95 €
TOTAL	1 271 426,48 €	1 018 444,09 €

O Órgão Executivo



A Contabilista Certificada



9) Nota 9 – Reversão de imparidades

O valor referente à reversão de imparidades de Clientes e Outras Contas a Receber "Amigos da Fundação ADFP" durante o exercício de 2023 decompõe-se da seguinte forma:


9.1. Clientes

REVERSÃO IMPARIDADE CLIENTES	Valor
Madalena Macedo Alves	268,42 €
M ^a Oliveira Carvalheiro	279,51 €
M ^a Martins Rei	296,34 €
Fernanda Picado	217,80 €
Laurentina Conceição	275,89 €
M ^a Manuela Amaral	221,56 €
José Barbosa	76,76 €
M ^a Iraides Cancela	7,42 €
Albertina Silva	114,24 €
Elisete Tavares	321,80 €
Iria de Jesus	39,06 €
Yara Rodrigues	88,23 €
Diogo Duarte	31,15 €
Maria Pedro Conde	194,72 €
Victoria Roque	21,65 €
Tiago Maravilha	249,66 €
M ^a Alice Antunes	698,98 €
Edmar Rodrigues	597,57 €
Eugénio Lemos	53,00 €
Vitor Tavares	498,90 €
Licínia Lindo	10,80 €
Natália Simões	4,50 €
M ^o Teresa Simões	1 440,00 €
M ^a Teresa Silva	16,22 €
M ^a José Alves	879,10 €
Silvia Rajado	17,50 €
M ^a Helena Oliveira	10,00 €
M ^a Cristina Pinto	965,90 €
Fernando Marques	247,15 €
Aristides Ferreira	2,25 €
Elisabete Jesus	258,24 €
Carlos Carvalho	2,00 €
Julio Oliveira	13,43 €
Diogo Candeias	73,11 €
Gráfica Mirancorvo	120,00 €
Associação Portuguesa de Direito do Consumo	3,44 €
TOTAL	8 616,30 €

O Órgão Executivo



A Contabilista Certificada




17


9.2. Amigos da Fundação ADFP

Amigos da Fundação ADFP	Valor
Maria Floripes	4,50 €
Vera Pinheiro	18,00 €
Eduardo Moita	13,50 €
José Palrinhas	4,50 €
M ^a Olívia Lamas	4,50 €
Julia Pascoal	13,50 €
César Fernandes	13,50 €
Arlindo Simões	18,00 €
M ^a Arcília Pereira	13,50 €
Helena Lopes	13,50 €
Isabel Paiva	22,50 €
Rosa Ribeiro	18,00 €
Francisco Ribeiro	18,00 €
José Cunha	13,50 €
M ^a Providencia Almeida	13,50 €
Joaquim Almeida	13,50 €
José Matos	13,50 €
Rosa Rodrigues	13,50 €
M ^a Marlene Loureiro	13,50 €
Isaura Correia	13,50 €
M ^o Olga Leandro	12,50 €
Daniel Mateus	4,50 €
Ana Pedro	4,50 €
Margarida Fernandes	4,50 €
M ^a Carmelita Carvalho	4,50 €
Alda Almeida	216,00 €
José Cardoso	4,50 €
M ^a Liberata Santos	4,50 €
M ^a Lurdes Ribeiro	18,00 €
Lídio Gonçalves	4,50 €
Laura Paulo	216,00 €
António Anunciação	4,50 €
Helena Lopes	4,50 €
Luís Rosa	4,50 €
Inês Fernandes	4,50 €
Carlos Fernandes	4,50 €
António Simões	4,50 €
M ^a Manuela Paiva	18,00 €
Silvina Francisco	4,50 €
M ^a Violeta Ferreira	4,50 €
Lucas Rodrigues	4,50 €
Luís Rodrigues	4,50 €
Abel Francisco	4,50 €
Américo Francisco	4,50 €
Ana Paula Branco	4,50 €
M ^a Jesus Amado	4,50 €
Manuel Caetano	90,00 €
M ^a Céu Silva	90,00 €
Márcia Fernandes	4,50 €
José Cruz	4,50 €
João Erse	216,00 €
José Cunha	22,50 €
Manuel Lopes	4,50 €

O Órgão Executivo




A Contabilista Certificada




M ^a Madalena Fernandes	4,50 €
José Marques Dias	18,00 €
Mabilia Dias	18,00 €
M ^a Fátima Patrício	198,00 €
Lidia Amaro	4,50 €
M ^a Almerinda Morais	4,50 €
Lúcia Marques	216,00 €
Felicidade Soares	4,50 €
Abel Soares	4,50 €
M ^a Elvira Pereira	4,50 €
M ^a Helena Rodrigues	4,50 €
Paulo Marques	4,50 €
Mário Ferreira	4,50 €
Paulo Sousa	18,00 €
Paulo Silva	7,50 €
Carlos Silva	18,00 €
Manuel Francisco	4,50 €
Baltazar Gonçalves	4,50 €
Abel Lopes	4,50 €
Carlos Neves	4,50 €
M ^a Branca Estevam	4,50 €
Hélia Lourenço	4,50 €
M ^a Susana Estevão	4,50 €
Susana Coutinho	4,50 €
Carlos Pereira	126,00 €
M ^a Lurdes Rodrigues	6,00 €
Edmea Santos	4,50 €
M ^a Fernanda Simões	6,00 €
Licinia Lindo	20,00 €
António Cunha	20,00 €
Andreia Rodrigues	4,50 €
M ^a Paz Lopes	4,50 €
António Rosa	4,50 €
M ^a Pranto Rosa	4,50 €
Adelaide Luis	5,00 €
Manuel Rodrigues	5,00 €
Luis Correia	4,50 €
M ^a Santos Pereira	4,50 €
M ^a Conceição Febra	4,50 €
Isaura Silva	18,00 €
José Braz	4,50 €
José Santos	4,50 €
Eng Hugo Serra	4,50 €
Avelino Marques	4,50 €
M ^a Silvina Rodrigues	4,50 €
Edgar Lamas	4,50 €
Felismina Carvalho	4,50 €
M ^a Luísa Reis	18,00 €
Fernando Santos	4,50 €
Paula Ventura	36,00 €
Ana Paula Nunes	162,00 €
Lídio Correia	18,00 €
Luis Paiva	4,50 €
Mário Correia	4,50 €
Mário Joaquim	22,50 €
Antero Domingues	162,00 €
Luis Seco	108,00 €

O Órgão Executivo



A Contabilista Certificada



Mª Natália Ramos	36,00 €
José Miranda	126,00 €
Augusta Santos	54,00 €
Ana Patrícia Pereira	18,00 €
António Lourenço	18,00 €
Sérgio Simões	18,00 €
Susana Rodrigues	4,50 €
Mª Jesus Teixeira	4,50 €
Andreia Rodrigues	4,50 €
Mª Alice Sequeira	4,50 €
TOTAL	2 948,50 €

Quadro Resumo:

Resumo Valores	11 564,80 €
Cientes e utentes	8616,30 €
Amigos	2948,50 €

10) Nota 10 – Subsídios e outros apoios das entidades públicas

Os subsídios do governo são reconhecidos ao seu justo valor, quando existe uma garantia suficiente de que o subsídio venha a ser recebido e de que a Fundação ADFP cumpre com todas as condições para o receber.

Os subsídios atribuídos a fundo perdido para o financiamento de projetos de investigação e desenvolvimento estão registados em balanço na rubrica “Rendimentos a reconhecer” e são reconhecidos na demonstração dos resultados de cada exercício, proporcionalmente às depreciações dos ativos subsidiados.

Os subsídios à exploração destinam-se à cobertura de gastos, incorridos e registados, com o desenvolvimento de ações de formação profissional, sendo os mesmos reconhecidos em resultados à medida que os gastos são incorridos, independentemente do momento de recebimento do subsídio.


A decomposição de 2023 nesta rubrica é apresentada na tabela seguinte:

SUBSÍDIOS, DOAÇÕES E LEGADOS À EXPLORAÇÃO	31/dez/23	31/dez/22
Subsídios das entidades públicas	1 193 849,79 €	4 973 573,26 €
Subsídios de outras entidades	18 740,37 €	1 175,96 €
Doações e heranças	504 805,56 €	485 301,23 €
Legados	- €	- €
TOTAL	1 717 395,72 €	5 460 050,45 €


10.1. Decomposição de subsídios da rubrica de subsídios :

SUBSÍDIOS/RENDIMENTOS TOTAIS	31/12/2023	31/12/2022	Δ Valor
SUBSÍDIOS, DOAÇÕES E OUTROS LEGADOS	1 717 395,72 €	5 460 050,45 €	-3 742 654,73 €
ESTADO	1 193 849,79 €	4 973 573,26 €	-3 779 723,47 €
PRIVADOS	523 545,93 €	486 477,19 €	37 068,74 €

O Órgão Executivo



A Contabilista Certificada



% SUBS. ESTADO/RENDIMENTOS TOTAIS	8,35	40,02	-31,67
% SUBS. TOTAIS /RT	12,01	43,94	-31,93
RENDIMENTOS TOTAIS	14 301 356,18 €	12 427 066,53 €	1 874 289,65 €

SUBSIDIOS À EXPLORAÇÃO DOAÇÕES E OUTROS LEGADOS

ESTADO	31/12/2023	31/12/2022	Δ Valor
CENTRO REGIONAL DE SEGURANÇA SOCIAL	4 877,02 €	3 788 211,75 €	-3 783 334,73 €
INSTITUTO DE EMPREGO E FORMAÇÃO PROFISSIONAL	438 290,93 €	353 271,85 €	85 019,08 €
MUNICIPIO DE MIRANDA DO CORVO	0,00 €	5 057,43 €	-5 057,43 €
SERVIÇO DE ESTRANGEIROS E FRONTEIRAS	0,00 €	50 992,45 €	-50 992,45 €
ALTO COMISSARIADO PARA AS MIGRAÇÕES	35 000,00 €	0,00 €	35 000,00 €
POCH - MENTES BRILHANTES	23 066,22 €	68 016,51 €	-44 950,29 €
POISE - CAPACITAÇÃO/QUALIFIC./POPH	574 125,54 €	510 653,68 €	63 471,86 €
CLD 4G- TRILHOS DO FUTURO	73 529,18 €	96 537,61 €	-23 008,43 €
IFAP	10 314,47 €	28 224,69 €	-17 910,22 €
IAPMEI - INSTITUTO DE APOIO ÀS PEQUENAS E MEDIAS EMPRESAS	0,00 €	20 552,00 €	-20 552,00 €
MUNICIPIO DE COIMBRA	33 600,00 €	50 000,00 €	-16 400,00 €
FREGUESIA DE MIRANDA DO CORVO	350,00 €	3,00 €	347,00 €
MUNICIPIO DE CONDEIXA	0,00 €	1 650,00 €	-1 650,00 €
DIREÇÃO GERAL DE EDUCAÇÃO	0,00 €	0,00 €	0,00 €
AGRUPAMENTO DE ESCOLAS DE MIRANDA DO CORVO	696,43 €	0,00 €	696,43 €
TOTAL	1 193 849,79 €	4 973 170,97 €	


Esta variação deve-se maioritariamente a diferenças de contabilização dos Acordos com a Segurança Social que deixaram de ser considerados Subsídios à Exploração e passaram a ser considerados como Prestação de Serviços à Segurança Social

PRIVADOS	31/12/2023	31/12/2022	Δ Valor
COMP. ENERGIA ELECTRICA EQUIP. OXIGÉNIO			
VITALAIRE	555,97 €	850,62 €	-294,65 €
LINDE	20,00 €	277,34 €	-257,34 €
VIVISOL	0,00 €	28,00 €	-28,00 €
POR IDENTIFICAR	80,00 €	20,00 €	60,00 €
OUTRAS ENTIDADES			
Mystic	18 084,40 €		
TOTAL	18 740,37 €	1 175,96 €	

O Órgão Executivo



A Contabilista Certificada



DONATIVOS	31/12/2023	31/12/2022	Δ Valor
Farmácia Antunes Unipessoal, Lda	28 836,45 €	21 667,94 €	7 168,51 €
Farmácia Borges Unipessoal, L.da	1 395,00 €	1 615,00 €	-220,00 €
Farmácia Lima Natário, Unipessoal, L.da	1 089,00 €	1 200,29 €	-111,29 €
Maria Manuela F R Per Silva	5 000,00 €	0,00 €	5 000,00 €
Município de Condeixa	1 086,25 €	0,00 €	1 086,25 €
NTT DATA Portugal	2 000,00 €	0,00 €	2 000,00 €
Olival do Mocho	1 000,00 €	0,00 €	1 000,00 €
Inferior a 1000,00 €	989,64 €	1 630,37 €	-640,73 €
TOTAL	41 396,34 €	26 113,60 €	

DONATIVOS EM ESPÉCIE	31/12/2023	31/12/2022	Δ Valor
Aristides Fernandes Ferreira	1 364,50 €	1 640,00 €	-275,50 €
Banco Alimentar	4 802,29 €	3 260,93 €	1 541,36 €
FASTER Prod Alimentares L.da	0,00 €	7 360,00 €	-7 360,00 €
Instituto da Segurança Social	0,00 €	1 405,05 €	-1 405,05 €
LIDL & COMPANHIA	36 106,38 €	24 745,84 €	11 360,54 €
Mª Dorinda Gomes Pereira Pais	0,00 €	1 143,00 €	-1 143,00 €
MODELO CONTINENTE	14 553,30 €	14 581,18 €	-27,88 €
NORDIGAL S.A.	0,00 €	4 419,00 €	-4 419,00 €
Soc Agrícola Fonte do Ouro L.da	0,00 €	1 558,35 €	-1 558,35 €
Inferior a 1000,00 €	4 209,30 €	5 513,61 €	-1 304,31 €
TOTAL	61 035,77 €	65 626,96 €	

DONATIVOS	31/12/2023	31/12/2022	Δ Valor
DONATIVOS	41 396,34 €	26 113,60 €	15 282,74 €
DONATIVOS EM ESPÉCIE	61 035,77 €	65 626,96 €	-4 591,19 €
TOTAL	102 432,11 €	91 740,56 €	

VOLUNTARIADO	31/12/2023	31/12/2022	Δ Valor
VALORIZAÇÃO DO TRABALHO VOLUNTÁRIO	402 373,45 €	393 560,67 €	8 812,78 €
TOTAL	402 373,45 €	393 560,67 €	


11) Nota 11 – Instrumentos financeiros

A Fundação ADFP não teve operações relacionadas com instrumentos financeiros são fundos e ações que à data de 31/12/2023 no valor de 961 342,64 €


12) Nota 12 – Benefícios de empregados

A Fundação ADFP não teve operações relacionadas com benefícios de empregados.

O Órgão Executivo



A Contabilista Certificada



DESCRIÇÃO (Pessoas ao serviço/Horas Trabalhadas)	31/12/2023		31/12/2022	
	N. PESSOAS	N. HORAS	N. PESSOAS	N. HORAS
Pessoas ao Serviço da Fundação remuneradas e não remuneradas	363	58 905	367	57 316
Pessoas ao Serviço da Fundação ADFP, remuneradas	363		367	57 316
Pessoas ao Serviço da Fundação por tipo de horário	363,00			
Pessoas ao Serviço da Fundação a tempo completo	357		363	56 856
Das quais: pessoas remuneradas a tempo parcial	6		4	460
Pessoas ao Serviço da Fundação	363,00			
Homens	73		74	11557
Mulheres	290		293	45759

13) Nota 13 – Acontecimentos após a data do balanço

Não são conhecidos à data quaisquer eventos subsequentes, com impacto significativo nas Demonstrações Financeiras de 31 de dezembro de 2023.

A evolução mantém-se na senda da verificada anteriormente.

As demonstrações financeiras foram autorizadas para emissão no dia 20 de março de 2023 pelo Conselho de Administração.

Após o encerramento do exercício, e até à elaboração do presente relatório, não se registaram outros factos suscetíveis de modificar a situação relevada nas contas.

Apenas o Conselho de Administração tem o poder de alterar as demonstrações financeiras após esta data.

14) Nota 14 - Agricultura

A Fundação ADFP não teve operações relacionadas com agricultura. No entanto tem registados ativos biológicos tais como bovinos, burros, cabras de espécies raras pertencentes ao Parque Biológico da Serra da Lousã. Na sua maioria animais que estavam em situação desprotegida ou em vias de extinção pelo que é difícil obter o seu justo valor.

15) Nota 15 - Informações exigidas por diplomas legais

O órgão executivo informa que a Fundação ADFP não apresenta dívidas ao Estado em situação de mora, e que situação perante a Segurança Social se encontra regularizada, dentro dos prazos legalmente estipulados.

16) Nota 16 – Outras divulgações

Fluxos de caixa


A tabela seguinte apresenta a desagregação dos valores inscritos nas rubricas de meios financeiros líquidos:

MEIOS FINANCEIROS LÍQUIDOS	31/dez/23	31/dez/22
Caixa	11,16 €	- €
Depósitos à ordem	1 027 357,78 €	5 645 391,50 €
Outros depósitos bancários	9 187 276,14 €	4 007 499,36 €
Outros instrumentos financeiros	961 342,64 €	907 398,85 €
TOTAL	11 175 987,72 €	10 560 289,71 €

O Órgão Executivo



A Contabilista Certificada



17) Nota 17 - Clientes

O saldo correspondente à rubrica de Clientes no final do exercício 2023 e 2022 apresenta a seguinte decomposição:

CLIENTES	31/dez/23	31/dez/22
Clientes c/c	1 263 393,98 €	1 449 191,05 €
Clientes - Títulos a receber	- €	- €
Clientes factoring e outros	- €	- €
Clientes cobrança duvidosa	983,31 €	530,78 €
Clientes perda por imparidade acumuladas	- 167 721,77 €	- 153 787,60 €
TOTAL	1 096 655,52 €	1 295 934,23 €
Adiantamentos de Clientes	665,27 €	36,90 €

18) Nota 18 - Imparidades

As imparidades foram calculadas com base na Idade de Saldos deduzidas de dividas com empresas relacionadas e Estado:

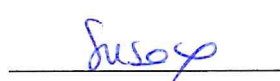
IDADE DE SALDOS	De 6 a 12 meses	De 12 a 18 meses	De 18 a 24 meses	Mais de 24 meses
CLIENTES DEDUZIDOS DE ESTADO EMPRESAS RELACIONADAS	25%	50%	75%	100%

IMPARIDADES	31/12/2023	31/12/2022	Δ Valor
CLIENTES	28 289,54 €	153 787,60 €	-125 498,06 €
OUTROS DEVEDORES(AMIGOS)	6 933,50 €	39 402,96 €	-32 469,46 €
TOTAL	35 223,04 €	193 190,56 €	

O Órgão Executivo



A Contabilista Certificada



19) Nota 19 - Fornecedores

O saldo correspondente à rubrica de Fornecedores no final do exercício 2023 e 2022 apresenta a seguinte decomposição:



FORNECEDORES	31/dez/23	31/dez/22
Fornecedores conta corrente	493 519,62 €	355 634,94 €
Fornecedores títulos a pagar	- €	- €
Fornecedores confirming e outros	- €	- €
Fornecedores facturas em recepção e conferência	- €	- €
Fornecedores perdas por imparidade acumuladas	- €	- €
TOTAL	493 519,62 €	355 634,94 €
Adiantamentos a fornecedores	1 387 348,44 €	37 306,07 €

O saldo da conta de Fornecedores inclui o pagamento por conta de Contrato de Promessa de Compra e Venda do Hospital de S. João da Lousã à Santa Casa da Misericórdia da Lousã

20) Nota 20 - Estado e outros entes públicos

Em 31 de dezembro de 2023 e 2022 a rubrica "Estado e outros entes públicos" no ativo e no passivo, apresentava os seguintes saldos:

ESTADO E OUTROS ENTES PÚBLICOS	31/dez/23	31/dez/22
Ativo	10 549,91 €	30 762,16 €
Imposto sobre o rendimento das pessoas colectivas (IRC)	697,50 €	611,15 €
Imposto sobre o rendimento das pessoas singulares (IRS)	- €	- €
Imposto sobre o valor acrescentado (IVA)	9 852,41 €	30 151,01 €
Segurança social	- €	- €
Outros impostos e taxas	- €	- €
Passivo	- 291 890,94 €	- 155 771,44 €
Imposto sobre o rendimento das pessoas colectivas (IRC)	- €	- €
Imposto sobre o rendimento das pessoas singulares (IRS)	- 35 264,68 €	- 27 468,01 €
Imposto sobre o valor acrescentado (IVA)	- 54 102,14 €	- 14 826,34 €
Segurança social	- 202 524,12 €	- 111 957,40 €
Outros impostos e taxas	- €	- 1 519,69 €
TOTAL	- 281 341,03 €	- 125 009,28 €



21) Nota 21 - Associados e Membros

A decomposição de 2023 nesta rubrica é apresentada na tabela seguinte:

ASSOCIADOS/MEMBROS	31/dez/23	31/dez/22
Fundadores	- €	- €
Doadores	- €	- €
Patrocinadores	- €	- €
Assoaciados/Membros-Saldos Devedores	- €	- €
Assoaciados/Membros-Saldos Duvidosos	- €	- €
Perdas por imparidade acumuladas	- €	- €
Assoaciados/Membros-Saldos Credores	- €	- €
Lucros disponíveis	- €	- €
Empréstimos concedidos - Fund./Associados/Membros	- €	- €
Outras operações	- €	- €
Total:	- €	- €


22) Nota 22 - Resultados transitados

A decomposição de 2023 nesta rubrica é apresentada na tabela seguinte:


RESULTADOS TRANSITADOS	SALDOS	
	31/12/2023	31/12/2022
Result. transitados de exerc.anteriores	-16 082 521,29	
Res. Transitados do Ano 2015	794,91	-16 082 521,29
Res. Transitados do Ano 2016	-1 007 349,06	794,91
Res. Transitados do Ano 2017	-1 349 031,99	-1 007 349,06
Res. Transitados do Ano 2018	-1 229 862,29	-1 349 031,99
Res. Transitados do Ano 2019	120 251,03	-1 229 862,29
Res. Transitados do Ano 2020	83 129,82	120 251,03
Res. Transitados do Ano 2021	-388 589,61	83 129,82
Res. Transitados do Ano 2022	-427 169,74	-388 589,61
TOTAL	-20 280 348,22	-19 853 178,48

Por decisão da assembleia geral foram aprovadas as contas do exercício findo em 31 de dezembro de 2022 e foi decidido que o resultado líquido referente a esse exercício fosse integralmente transferido para a rubrica resultados transitados.

O Órgão Executivo



A Contabilista Certificada



MOVIMENTOS RES. TRANSITADOS	31/12/2023	31/12/2022
Res. Transitados do Ano 2017	0,00 €	0,00 €
Res. Transitados do Ano 2018	0,00 €	0,00 €
Res. Transitados do Ano 2019	0,00 €	0,00 €
Res. Transitados do Ano 2020	0,00 €	0,00 €
Res. Transitados do Ano 2021	0,00 €	388 589,61 €
Res. Transitados do Ano 2022	427 169,74 €	0,00 €

DETALHE MOVIMENTOS RES. TRANSITADOS	2023	
	DEBITO	DEBITO
Aplicação de Resultados 2022		427 169,74

23) Nota 23 – Investimentos Financeiros:

A decomposição de 2023 nesta rubrica é apresentada na tabela seguinte:

INVESTIMENTOS FINANCEIROS	31/12/2023	31/12/2022	Δ
Investimentos noutras empresas	6 731 490,15 €	6 320 391,80 €	411 098,35 €
Outros Investimentos Financeiros - FCT	61 944,47 €	58 573,06 €	3 371,41 €
Outros Investimentos Financeiros - Cooperativas	1 100,00 €	1 100,00 €	0,00 €
TOTAL	6 794 534,62	6 380 064,86	

23.1. Sobre a decomposição da tabela importa destacar as entidades relacionadas

Entidades relacionadas

A 31 de dezembro de 2023 os Investimentos em empresas tinham a seguinte descrição:

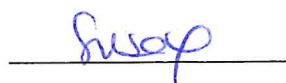
PARTICIPAÇÕES DE CAPITAL	VALOR		%
	DEVEDOR	CREDOR	PARTICIPAÇÃO
CONIMBRIGA HOTEL DO PAÇO, UNIPessoal, L.DA	1 156 200,36 €	0,00 €	100
D' NATUREZA SABOARIA DA SERRA, L.DA	2 000,00 €	0,00 €	20
HOTEL SERRA DA LOUSÃ - UNIPessoal, L.DA	490 101,32 €	0,00 €	100
LETRAS EXÍMIAS - UNIPessoal, L.DA	368 500,00 €	0,00 €	100
TOTAL	2 016 801,68	0,00	

PRESTAÇÕES SUPLEMENTARES	31/12/2023	31/12/2022	Δ
Hotel Serra da Lousã - Unipessoal, L.da	511 407,32 €	511 407,32 €	0,00 €
Letras Exímias - Unipessoal, L.da	1 289 998,76 €	1 289 998,76 €	0,00 €
TOTAL	1 801 406,08 €	1 801 406,08 €	

O Órgão Executivo



A Contabilista Certificada



Aplicação do Método da Equivalência Patrimonial**Aplicação**

ENTIDADES RELACIONADAS	APLICAÇÃO MEP 31/12/2023		APLICAÇÃO 31/12/2022	
	DEBITO	CREDITO	DEBITO	CREDITO
COLEGIO DE S. MARTINHO UNIPessoal, L.DA	0,00 €	0,00 €	0,00 €	0,00 €
CONIMBRIGA HOTEL DO PAÇO, UNIPessoal, L.DA	4 773,24 €	0,00 €	0,00 €	19 351,54 €
D' NATUREZA SABOARIA DA SERRA, L.DA	0,00 €	554,22 €	2 705,90 €	0,00 €
HOTEL SERRA DA LOUSÃ - UNIPessoal, L.DA	0,00 €	292 597,39 €	0,00 €	98 345,14 €
LETRAS EXÍMIAS - UNIPessoal, L.DA	0,00 €	0,00 €	0,00 €	0,00 €
TOTAL	4 773,24 €	293 151,61 €	2 705,90 €	117 696,68 €

Saldos Aplicação MEP

ENTIDADES RELACIONADAS	SALDOS 31/12/2023		SALDOS 31/12/2022	
	DEVEDOR	CREDOR	DEVEDOR	CREDOR
COLEGIO DE S. MARTINHO UNIPessoal, L.DA	0,00 €	0,00 €	0,00 €	692 239,22 €
CONIMBRIGA HOTEL DO PAÇO, UNIPessoal, L.DA	0,00 €	593 914,60 €	0,00 €	544 687,84 €
D' NATUREZA SABOARIA DA SERRA, L.DA	1 839,94 €	0,00 €	2 394,16 €	0,00 €
HOTEL SERRA DA LOUSÃ - UNIPessoal, L.DA	14 734,50 €	470 661,71 €	14 734,50 €	178 064,32 €
LETRAS EXÍMIAS - UNIPessoal, L.DA	368 500,00 €	0,00 €	0,00 €	368 500,00 €
TOTAL	385 074,44 €	1 064 576,31 €	17 128,66 €	1 783 491,38 €

Transações entre a Fundação ADFP e empresas relacionadas

ENTIDADES RELACIONADAS	TRANSAÇÕES 31/12/2023		TRANSAÇÕES 31/12/2022	
	ALIENAÇÕES	AQUISIÇÕES	ALIENAÇÕES	AQUISIÇÕES
COLEGIO DE S. MARTINHO UNIPessoal, L.DA	0,00 €	0,00 €	0,00 €	0,00 €
CONIMBRIGA HOTEL DO PAÇO, UNIPessoal, L.DA	269 298,57 €	148 433,30 €	45 380,67 €	10 936,73 €
D' NATUREZA SABOARIA DA SERRA, L.DA	373,07 €	354,62 €	386,66 €	6 655,57 €
HOTEL SERRA DA LOUSÃ - UNIPessoal, L.DA	694 572,65 €	544 510,88 €	361 733,29 €	20 253,90 €
LETRAS EXÍMIAS - UNIPessoal, L.DA	53 475,72 €	27 025,27 €	6 213,22 €	3 173,98 €
TOTAL	1 017 720,01 €	720 324,07 €	413 713,84 €	41 020,18 €


Empréstimos entre a Fundação ADFP e empresas relacionadas

ENTIDADES RELACIONADAS	EMPRESTIMOS CONCEDIDOS		Δ Valor
	31/12/2023	31/12/2022	
CONIMBRIGA HOTEL DO PAÇO, UNIPessoal, L.DA	939 014,44 €	2 722 522,62 €	-1 783 508,18 €
HOTEL SERRA DA LOUSÃ - UNIPessoal, L.DA	9 390,00 €	473 678,47 €	-464 288,47 €
LETRAS EXÍMIAS - UNIPessoal, L.DA	680 008,20 €	380 106,45 €	299 901,75 €
TOTAL	1 628 412,64 €	3 576 307,54 €	

O Órgão Executivo



A Contabilista Certificada



Outros Saldos

OUTROS SALDOS	31/12/2023	31/12/2022	Δ
COLEGIO DE S. MARTINHO UNIPessoal, L.DA	0,00 €	11 134,88 €	11 134,88 €
CONIMBRIGA HOTEL DO PAÇO, UNIPessoal, L.DA	25,00 €	0,00 €	-25,00 €
D' NATUREZA SABOARIA DA SERRA, L.DA	3 000,00 €	3 000,00 €	0,00 €
HOTEL SERRA DA LOUSÃ - UNIPessoal, L.DA	-25,00 €	0,00 €	25,00 €
LETRAS EXÍMIAS - UNIPessoal, L.DA	0,00 €	0,00 €	0,00 €
TOTAL	3 000,00 €	14 134,88 €	

Proposta de Aplicação de Resultados:

O Conselho de Administração nos termos legais e estatutários propões que o resultado liquido do exercício de 2023 apurado no valor de 1 526 578.44 euros tens a seguinte aplicação:

- Resultados Transitados: de 1 526 578.44 euros

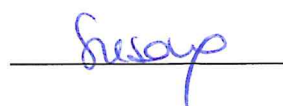
Outras Informações:

O Conselho de Administração informa que a Fundação ADFP não apresenta dividas ao Estado e que a situação com a Segurança Social se encontra regularizada dentro dos prazos estipulados
Salienta-se o valor de € 5 986,80 a título de valores faturados pela sociedade EUCLIDES CARREIRA & ASSOCIADOS SROC, L.DA

O Órgão Executivo



A Contabilista Certificada



29