

RELATÓRIO DE GESTÃO

2024

IDENTIFICAÇÃO DA ENTIDADE	
Designação	FUNDAÇÃO A.D.F.P. - ASSISTÊNCIA, DESENVOLVIMENTO E FORMAÇÃO PROFISSIONAL
Morada	Casa Dignidade, Rua do Brasil, n.º 4
Código postal	3030-775
Localidade	Coimbra

DADOS DA ENTIDADE	
Número de identificação fiscal (NIF)	509427987
Classificação de atividade económica (CAE)	87301
Conservatória	Conservatória do Registo Comercial RNPC
Fundo social	6877852

Relatório de gestão respeitante ao exercício findo em 31 de Dezembro de 2024

(Valores expressos em euros)

Vem o órgão executivo da FUNDAÇÃO A.D.F.P. - ASSISTÊNCIA, DESENVOLVIMENTO E FORMAÇÃO PROFISSIONAL, doravante também designado por Fundação ADFP por remissão com o disposto nos termos dos artigos 65.º e 66.º do Código das Sociedades Comerciais, apresentar o relatório de gestão, anexando-lhe o Balanço, a Demonstração dos Resultados por naturezas, a Demonstração dos Resultados por Funções, a Demonstração das Alterações nos Fundos Patrimoniais, o Demonstração dos Fluxos de Caixa e o respetivo Anexo.

1. Evolução da atividade da Fundação ADFP

A Fundação ADFP tem vindo a desenvolver a sua atividade com normalidade, pelo que os seus objetivos têm vindo a ser realizados segundo os padrões pretendidos.

A Fundação ADFP tem ação contra o Estado (desenvolvido no ponto 5)

1.1. A estrutura de gastos e perdas evoluiu dentro do previsto, com um crescimento como se apresenta:

GASTOS E PERDAS	31/dez/24	31/dez/23	Δ Valor	Δ %
Custo das mercadorias vendidas e matérias consumidas	1 564 882,62	1 413 670,38	151 212,24	10,70%
Fornecimentos e serviços externos	2 825 157,45	2 176 968,95	648 188,50	29,77%
Gastos com o pessoal	7 496 172,74	6 737 032,60	759 140,14	11,27%
Gastos de depreciação e de amortização	1 173 575,43	1 140 448,66	33 126,77	2,90%
Perdas por imparidade	95 965,06	35 223,04	60 742,02	172,45%
Perdas por reduções de justo valor	0,00	0,00	0,00	0,00%
Provisões do período	0,00	0,00	0,00	0,00%
Outros gastos e perdas	749 140,72	1 271 426,48	-522 285,76	-41,08%
Gastos e perdas de financiamento	174,16	7,63	166,53	2182,57%
TOTAL	13 905 068,18	12 774 777,74	1 130 290,44	8,85%

1.2. A estrutura de rendimentos e ganhos cresceu da seguinte forma:

RENDIMENTOS E GANHOS	31/dez/24	31/dez/23	Δ Valor	Δ %
Vendas	169 416,84	155 539,85	13 876,99	8,92%
Prestações de serviços	12 846 475,34	11 368 310,09	1 478 165,25	13,00%
Variações nos inventários de produção	-11 539,50	50 782,68	-62 322,18	-122,72%
Trabalhos para a própria entidade	0,00	0,00	0,00	0,00%
Subsídios, doações e legados à exploração	1 835 401,29	1 717 395,72	118 005,57	6,87%
Reversões	31 725,30	11 564,80	20 160,50	174,33%
Ganhos por aumentos de justo valor	0,00	0,00	0,00	0,00%
Outros rendimentos e ganhos	565 092,68	810 959,65	-245 866,97	-30,32%
Juros, dividendos e outros rendimentos similares	374 100,85	186 803,39	187 297,46	100,26%
TOTAL	15 810 672,80	14 301 356,18	1 509 316,62	10,55%

1.2.1. Decomposição de subsídios / relação com rendimentos totais:

SUBSÍDIOS/RENDIMENTOS TOTAIS	31/12/2024	31/12/2023	Δ Valor
SUBSÍDIOS, DOAÇÕES E OUTROS LEGADOS	1835401,29	1717395,72	118005,57
ESTADO	1324355,84	1193849,79	130506,05
PRIVADOS	511045,45	523545,93	-12500,48
% SUBS.ESTADO/RENDIMENTOS TOTAIS	8,38	8,35	0,03
% SUBS. TOTAIS /RT	11,61	12,01	-0,40
RENDIMENTOS TOTAIS	15810672,80	14301356,18	1509316,62

1.3. No exercício em análise a Fundação ADFP obteve os seguintes resultados:

RESULTADOS	31/dez/24	31/dez/23	Δ Valor	Δ %
Resultado antes de depreciações, financiamento e impostos	2 705 253,36	2 480 231,35	225 022,01	0,09
Resultado operacional (antes de financiamento e impostos)	1 531 677,93	1 339 782,69	191 895,24	0,14
Resultado financeiro	373 926,69	186 795,75	187 130,94	1,00
Resultado antes de impostos	1 905 604,62	1 526 578,44	379 026,18	0,25
Imposto sobre o rendimento do período	0,00	0,00	0,00	0,00%
Resultado líquido do período	1 905 604,62	1 526 578,44	379 026,18	0,25

1.4. A Fundação ADFP verificou a seguinte evolução dos fundos patrimoniais:

FUNDO PATRIMONIAL	31/dez/24	31/dez/23	Δ Valor	Δ %
Fundos	6 877 852,15	6 877 852,15	0,00	0,00%
Excedentes técnicos	0,00	0,00	0,00	0,00%
Reservas	0,00	0,00	0,00	0,00%
Outras reservas	0,00	0,00	0,00	0,00%
Resultados transitados	21 806 926,66	20 280 348,22	1 526 578,44	7,53%
Excedentes de revalorização	0,00	0,00	0,00	0,00%
Outras variações nos fundos patrimoniais	7 960 923,86	6 508 014,10	1 452 909,76	22,32%
Resultado líquido do período	1 905 604,62	1 526 578,44	379 026,18	24,83%

2. Factos relevantes ocorridos após o termo do exercício

Não se verificaram factos subsequentes que justifiquem ajustamentos e/ou divulgação nas contas do exercício.

3. Evolução previsível da atividade

Após o encerramento do exercício e até à elaboração do presente relatório não se registaram factos suscetíveis de modificar a situação relevada nas contas.

4. Breve análise da situação económico-financeira da Fundação ADFP

A evolução esperada pela Administração mantém-se na senda da verificada anteriormente.

4.1. A entidade apresentou a seguinte evolução em termos financeiros:

RÁCIOS FINANCEIROS	Fórmula	31/dez/24	31/dez/23
Debt to equity (estrutura financeira)	Passivo total / Fundo de capital	0,12	0,09
Endividamento global	Ativo total / Passivo total	9,68	11,69
Solvabilidade	Fundo de capital/ Passivo total	8,38	11,12
Solvabilidade total	Ativo total / Passivo total	9,68	11,69
Autonomia financeira	Fundo de Capital / Ativo	0,87	0,95

4.2. No que respeita análise da liquidez (equilíbrio financeiro), a evolução verificada no exercício é apresentada da seguinte forma:

RÁCIOS DE LIQUIDEZ (equilíbrio financeiro)	Fórmula	31/dez/24	31/dez/23
Liquidez geral	Ativo corrente / Passivo corrente	4,39	4,63
Liquidez reduzida	(Ativo corrente - inventários - ativos biológicos - ativos não correntes detidos para venda) / Passivo corrente	4,33	4,54
Liquidez imediata	Meios financeiros líquidos / Passivo corrente	2,54	3,52

5. Dívidas à Administração Fiscal e à Segurança Social

A Fundação ADFP não tem em mora qualquer dívida à Administração Fiscal, à Segurança Social, nem a qualquer outra entidade pública.

A Fundação ADFP tem ação contra a Autoridade Tributária e Aduaneira no sentido de reaver valores indevidamente retidos numa das suas empresas a HSL – Hotel Serra da Lousã – Unipessoal, L.da o valor de 71 937,40 euros
A Fundação ADFP também tem ações contra o IFAP – Instituto de Financiamento da Agricultura e Pescas, IP, IEFP – Instituto do Emprego e Formação Profissional, IP e ARS – Administração Regional de Saúde do Centro, IP no sentido de reaver valores retidos desde apoios financeiros a juros de moras. A Fundação ADFP reivindica um total de 174 570,48 euros ao Estado.

REU	VALOR DA AÇÃO	N.º PROC.º	ESPECIE	ESTADO	SUMULA
IFAP - INST. DE FINANC. DA AGRICULTURA E PESCAS, IP	30000,00	48/22.4BECBR	1ª ESP. AÇÃO ADMIN.	AGUARDA DECISÃO DO TAF CBR	DEV. APOIO FIN 93201,05
IFAP - INST. DE FINANC. DA AGRICULTURA E PESCAS, IP	33738,64	122/22.7BECB R	1ª ESP. AÇÃO ADMIN.	AGUARDA DECISÃO 2ª INSTANCIA	NÃO VALIDAÇÃO PAG. DESPESAS
IEFP - INST. DO EMPREGO E FOEMAÇÃO PROFISSIONAL, IP	50831,84	186/23.6BECB R	1ª ESP. AÇÃO ADMIN.	AGUARDA DECISÃO 2ª INSTANCIA	ANULAÇÃO APOIO FINANCEIRO
CHUC - CENTRO HOSP. UNIV. COIMBRA	60000,00	49/24.8BECBR	1ª ESP. AÇÃO ADMIN.	AGUARDA DECISÃO DO TAF CBR	JUROS DE MORA

6. Número e valor nominal das quotas /ações próprias adquiridas e/ou alienadas no exercício, o motivo desses atos e o respetivo preço, bem como das detidas no final do exercício

Tal como, se verificou no quadro da evolução do fundo de capital, a Fundação ADFP não detém quotas próprias. A Fundação ADFP tem um Fundo Patrimonial

7. Existência de negócios entre a Fundação ADFP e entidades relacionadas**7.1 A Fundação ADFP detém a totalidade ou parte das empresas de acordo com o seguinte quadro:**

ENTIDADES RELACIONADAS	INVESTIMENTOS EM EMPRESAS		% PARTICIPAÇÃO
	31/12/2024	31/12/2023	
CONIMBRIGA HOTEL DO PAÇO, UNIPESSOAL, L.DA	1156200,36	1156200,36	100
D' NATUREZA SABOARIA DA SERRA, L.DA	2000,00	2000,00	20
HOTEL SERRA DA LOUSÃ - UNIPESSOAL, L.DA	490101,32	490101,32	100
LETRAS EXÍMIAS - UNIPESSOAL, L.DA	368500,00	368500,00	100
TOTAL	2016801,68	2016801,68	

7.2 Aplicação do Método da Equivalência Patrimonial (MEP):

ENTIDADES RELACIONADAS	APLICAÇÃO MEP DEBITO	31/12/2024		SALDOS	
		CREDITO	DEVEDOR	CREDOR	
CONIMBRIGA HOTEL DO PAÇO, UNIPESSOAL, L.DA	27976,60	0,00	0,00	511938,00	
D' NATUREZA SABOARIA DA SERRA, L.DA	83,18	0,00	1923,12		0,00
HOTEL SERRA DA LOUSÃ - UNIPESSOAL, L.DA	9202,53	0,00	14734,50	461459,18	
LETRAS EXÍMIAS - UNIPESSOAL, L.DA	0,00	0,00	0,00		368500,00
TOTAL	37262,31	0,00	16657,62	1341897,18	

7.3 Negócios entre a Fundação ADFP e as empresas relacionadas:

ENTIDADES RELACIONADAS	TRANSAÇÕES ALIENAÇÕES	31/12/2024		SALDOS	
		AQUISIÇÕES	DEVEDOR	CREDOR	
CONIMBRIGA HOTEL DO PAÇO, UNIPESSOAL, L.DA	226287,76	9408,80	80124,68	8018,40	
D' NATUREZA SABOARIA DA SERRA, L.DA	217,32	16710,74	55,35	1710,69	
HOTEL SERRA DA LOUSÃ - UNIPESSOAL, L.DA	340157,98	124850,48	63660,59	6802,50	
LETRAS EXÍMIAS - UNIPESSOAL, L.DA	55980,48	2841,79	62,30	1485,00	
TOTAL	622643,54	153811,81	143902,92	18016,59	

7.4 Prestações Suplementares entre a Fundação ADFP e as empresas relacionadas:

PRESTAÇÕES SUPLEMENTARES	31/12/2024	31/12/2023	Δ
Hotel Serra da Lousã - Unipessoal, L.da	511407,32	511407,32	0,00
Letras Exímias - Unipessoal, L.da	1289998,76	1289998,76	0,00
TOTAL	1801406,08	1801406,08	

7.5 Outros Saldos:

OUTROS SALDOS	31/12/2024	31/12/2023	Δ
CONIMBRIGA HOTEL DO PAÇO, UNIPESSOAL, L.DA	0,00 €	25,00 €	25,00 €
D' NATUREZA SABOARIA DA SERRA, L.DA	3 000,00 €	3 000,00 €	0,00 €
HOTEL SERRA DA LOUSÃ - UNIPESSOAL, L.DA	0,00 €	-25,00 €	-25,00 €
LETRAS EXÍMIAS - UNIPESSOAL, L.DA	0,00 €	0,00 €	0,00 €
TOTAL	3000,00	3000,00	

7.6 Empréstimos Concedidos:

ENTIDADES RELACIONADAS	EMPRESTIMOS CONCEDIDOS		Δ Valor
	31/12/2024	31/12/2023	
CONIMBRIGA HOTEL DO PAÇO, UNIPessoal, L.DA	2 656 655,62 €	2 656 761,62 €	-106,00 €
HOTEL SERRA DA LOUSÃ - UNIPessoal, L.DA	1 058 632,36 €	939 014,44 €	119 617,92 €
LETRAS EXÍMIAS - UNIPessoal, L.DA	805 988,20 €	680 008,20 €	125 980,00 €
TOTAL	4521276,18	4275784,26	

8. Negócios entre a Fundação ADFP e os administradores

De acordo com o art.º 66 alínea e) do CSC não existiram negócios entre a Fundação ADFP e os membros do Conselho de Administração durante o ano 2024.

9. Existência de sucursais

De acordo com o art.º 66 n.º 5 alínea g) do CSC a Fundação ADFP não existem sucursais a referir.

10. Proposta de aplicação de resultados

O órgão executivo nos termos legais e estatutários propõe que o resultado líquido do exercício do ano 2024, apurado nas demonstrações financeiras no valor de € 1 905 604,62 (Um milhão novecentos e cinco mil seiscentos e quatro mil e sessenta e dois cêntimos) seja concretizado em resultados transitados.

11. Agradecimentos

O Órgão executivo aproveita para agradecer a colaboração prestada por todos os colaboradores, clientes, fornecedores, instituições bancárias e demais entidades que com ela se relacionaram.

Coimbra, 14 de março de 2025

O Órgão Executivo



Jaime Adalberto Simões Ramos

ESNL - Balanço em 31 de Dezembro de 2024


Moeda: Euro

Rubricas	NOTAS	Períodos	
		2024	2023
ATIVO			
Ativo não corrente			
Ativos fixos tangíveis	4	17 315 725,62	15 589 105,89
Propriedades de investimento			
Goodwill			
Ativos intangíveis	5		
Ativos biológicos	7		
Participações financeiras - método de equivalência patrimonial	24	7 077 203,11	6 794 534,62
Outros investimentos financeiros			
Créditos a receber			
Ativos por impostos diferidos			
Total do ativo não corrente		24 392 928,73	22 383 640,51
Ativo corrente			
Inventários	7	266 388,88	287 363,63
Ativos biológicos			
Clientes	17	962 334,89	1 098 467,87
Estado e outros entes públicos	21	28 464,76	10 549,91
Capital subscrito e não realizado			
Outros créditos a receber	25	5 887 923,09	3 332 917,16
Diferimentos	20	23 678,03	196 792,24
Ativos financeiros detidos para negociação			961 342,64
Outros ativos financeiros			
Ativos não correntes detidos para venda			
Caixa e depósitos bancários	16	11 727 115,27	10 214 645,08
Total do ativo corrente		18 895 904,92	16 102 078,53
Total do ativo		43 288 833,65	38 485 719,04
FUNDOS PATRIMONIAIS E PASSIVO			
Fundos Patrimoniais			
Fundo Social	26	6 877 852,15	6 877 852,15
Reservas legais			
Outras reservas			
Resultados transitados	23	21 806 926,66	20 280 348,22
Excedentes de revalorização			
Ajustamentos / outras variações nos fundos patrimoniais	26	8 039 490,14	6 586 580,38
Resultado líquido do período	23, 26	1 905 604,62	1 526 578,44
Interesses que não controlam			
Total dos Fundos Patrimoniais		38 629 873,57	35 271 359,19
Passivo			
Passivo não corrente			
Provisões			
Financiamentos obtidos	6		
Responsabilidades por benefícios pós-emprego	12		
Passivos por impostos diferidos			
Outras dívidas a pagar			
Total do passivo não corrente		0,00	0,00
Passivo corrente			
Fornecedores	19	642 674,26	493 519,62
Adiantamentos de clientes	19	4 202,85	665,27
Estado e outros entes públicos	21	315 575,21	291 890,94
Financiamentos obtidos	6	100,90	
Outras dívidas a pagar	25	2 170 393,87	1 974 816,02
Diferimentos	20	1 526 012,99	453 468,00
Passivos financeiros detidos para negociação			
Outros passivos financeiros			
Passivos não correntes detidos para venda			
Total do passivo corrente		4 658 960,08	3 214 359,85
Total do passivo		4 658 960,08	3 214 359,85
Total do capital próprio e do passivo		43 288 833,65	38 485 719,04

ESNL - Demonstração de Resultados Anual por Naturezas

RENDIMENTOS E GASTOS	NOTAS	Períodos	
		2024	2023
Vendas e serviços prestados	8	13 015 892,18	11 523 849,94
Subsídios, doações e legados à exploração	10		
ISS, IP	10	213 201,28	4 877,02
Outras Entidades Públicas	10	1 111 154,56	1 188 972,77
Entidades Privadas	10	511 045,45	523 545,93
Ganhos/perdas imputados de subsidiárias, associadas e empreendimentos conjuntos			
Variação nos inventários da produção	8	-11 539,50	50 782,68
Trabalhos para a própria entidade			
Custos das mercadorias vendidas e matérias consumidas	7	-1 564 882,62	-1 413 670,38
Fornecimentos e serviços externos	8	-2 825 157,45	-2 176 968,95
Gastos com o pessoal	8	-7 496 172,74	-6 737 032,60
Imparidades de inventários (perdas/reversões)			
Imparidade de dívidas a receber (perdas/reversões)	18	-65 686,35	-35 223,04
Provisões (aumentos/reduções)		1 446,59	11 564,80
Imparidade de investimentos não depreciáveis/amortizáveis (perdas/reversões)			
Aumentos/reduções de justo valor			
Outros rendimentos e ganhos	8	565 092,68	810 959,66
Outros gastos	8	-749 140,72	-1 271 426,48
Resultado antes de depreciações, gastos de financiamento e impostos		2 705 253,36	2 480 231,35
Gastos/reversões de depreciação e de amortização	4	-1 173 575,43	-1 140 448,66
Imparidade de investimentos depreciáveis/amortizáveis (perdas/reversões)			
Resultado operacional (antes de gastos de financiamento e impostos)		1 531 677,93	1 339 782,69
Juros e rendimentos similares obtidos	8	374 100,85	186 803,38
Juros e gastos similares suportados	8	-174,16	-7,63
Resultado antes de impostos		1 905 604,62	1 526 578,44
Imposto sobre o rendimento do período			
Resultado líquido do período	26	1 905 604,62	1 526 578,44

Órgão Executivo: _____



Contabilista Certificado: _____




ESNL - Demonstração dos resultados por funções em 31 de Dezembro de 2024

Moeda: Euro

RUBRICAS	NOTAS	Períodos	
		2024	2023
Vendas e Serviços Prestados	8	13 015 892,18	11 523 849,94
Custo das Vendas e dos Serviços Prestados	7	-1 564 882,62	-1 415 152,96
Resultado Bruto		11 451 009,56	10 108 696,98
Outros Rendimentos	8	2 420 679,77	2 590 702,85
Gastos de Distribuição			
Gastos Administrativos	8	-2 825 157,45	-2 175 486,37
Gastos de Investigação e Desenvolvimento			
Outros Gastos	8	-9 514 853,95	-9 184 130,78
Result. operacional (antes de g. financ. imp)		1 531 677,93	1 339 782,68
Gastos de Financiamento (Líquidos)	8	373 926,69	186 795,76
Resultado Antes de Impostos		1 905 604,62	1 526 578,44
Imposto sobre o Rendimento do Período			
Resultado Líquido do Período	26,27	1 905 604,62	1 526 578,44

O Órgão Executivo:



O Contabilista Certificado n.º

59513




FUNDAÇÃO A.D.F.P. - ASSISTÊNCIA, DESENVOLVIMENTO E FORMAÇÃO PROFISSIONAL

Demonstração das Alterações nos Fundos Patrimoniais em 31 de Dezembro de 2024

Contribuinte: 509427987

Moeda: EURO

DESCRÇÃO	2024	Capital Realizado	Ações (Quotas) Próprias	Outros Instrum. Capital Próprio	Prémios de Emissão	Reservas Legais	Outras Reservas	Resultados Translatados	Ajustam Activos Financeiros	Exced de Revaloriz.	Outras Variações Capital Próprio	Resultado Líquido do Período	Total do Capital Próprio
POSICÃO NO INÍCIO DO PERÍODO DE 2024	26	6877852,15						20280348,22	78 556,28		6508014,10	1526578,44	35 271 359,19
ALTERAÇÕES NO PERÍODO								1526578,44			1452909,76	-1526578,44	1452909,76
Primeira Adopção do SNC													
Alterações de Políticas Contabilísticas													
Diferenças de Conversão de Demonstrações Financeiras	23												
Realização de Conversão de Demonstrações Financeiras													
Realização do Exced. de Revalorização de Ativos Fixos													
Excedente de Revalorização de Ativos Fixos													
Ajustamentos por impostos Diferidos													
Outras Alterações no fundos patrimoniais													
RESULTADO LÍQUIDO	23,25							1526578,44			1452909,76	-1 326 578,44	1452909,76
RESULTADO EXTENSIVO	26							1526578,44			1452909,76	1 905 604,63	1 905 604,62
OPERAÇÕES COM INSTITUIDORES NO PERÍODO												379026,18	3368514,38
Fundos													
Subsídios, doações e legados													
Outras operações													
POSICÃO NO FIM DO PERÍODO DE 2024	23	6877852,15						21806926,66	78556,28		7960923,86	1905604,62	38529873,57

O Órgão Executivo: 

O Contabilista Certificado n.º 17113 802047

FUNDAÇÃO A.D.F.P. - ASSISTÊNCIA, DESENVOLVIMENTO E FORMAÇÃO

Contribuinte: 509427987

Demonstração das Alterações nos Fundos Patrimoniais em 31 de Dezembro de 2023

DESCRIÇÃO	NOTAS	Capital Realizado	Ações (Quotas) Próprias	Outros Instrum. Capital Próprio	Prémios de Emissão	Reservas Legais	Outras Reservas	Resultados Transitados	Ajustam Activos Financeiros	Exced. de Revaloriz.	Outras Variações Capital Próprio	Resultado Líquido do Período	Moeda: EURO	
													Total do Capital Próprio	31 de Dezembro de 2023
POSIÇÃO NO INÍCIO DO PERÍODO DE 2023 ALTERAÇÕES NO PERÍODO Primeira Adopção do SNC Alterações de Políticas Contabilísticas Diferenças de Conversão de Demonstrações Financeiras Realização do Exced. de Revalorização de Ativos Fixos Excedente de Revalorização de Ativos Fixos Ajustamentos por Impostos Diferidos Outras Alterações do Capital Próprio	26	6877852,15						19853178,48	78 566,28		6 607 938,37	427 169,74	33 844 705,02	
RESULTADO LÍQUIDO RESULTADO INTEGRAL	23,26							427 169,74			-99 924,27	-427 169,74	-99 924,27	
OPERAÇÕES COM DETENTORES DE CAPITAL NO PERÍODO Realizações de Capital Realizações de Prémio de Emissão Distribuições Entradas para cobertura de perdas Outras Operações	26							427 169,74			-99 924,27	1 526 578,44	1 526 578,44	
POSIÇÃO NO FIM DO PERÍODO DE 2023		6 877 852,15						20 280 348,22	78 566,28		6 508 014,10	1 526 578,44	35 271 359,19	

O Contabilista Certificado n.º 57513 *Susep*

O Órgão Executivo: 

Demonstração dos Fluxos de Caixa em 31 de dezembro de 2024

Moeda: EURO

RUBRICAS	NOTAS	2024	2023
Fluxos de caixa das atividades operacionais			
Recebimentos de clientes	17	11 050 029,39	7 479 951,61
Pagamentos a fornecedores	19	-4 991 124,01	-5 487 797,92
Pagamentos ao pessoal	19	-6 983 070,69	-6 146 840,40
Caixa gerada pelas operações		-924 165,31	-4 154 686,71
Pagamento/recebimento do imposto sobre o rendimento		671,98	-86,35
Outros recebimentos/pagamentos		2 072 856,70	4 704 696,26
Fluxos de caixa das actividades operacionais (1)		1 149 363,37	549 923,20
Fluxos de caixa das atividades de investimento			
Pagamentos respeitantes a:			
Ativos fixos tangíveis	4	-1 870 311,82	-162 955,11
Ativos intangíveis	5		
Investimentos financeiros	24	-451 877,76	-242 330,62
Outros ativos			
Recebimentos provenientes de:			
Ativos fixos tangíveis	4	1 350 111,18	2 995,33
Ativos intangíveis			
Investimentos financeiros	24	99 085,74	118 024,61
Outros ativos			266 433,85
Subsídios ao investimento			
Juros e rendimentos similares	8		
Dividendos			
Fluxos de caixa das atividades de investimento (2)		-872 992,66	-17 831,94
Fluxos de caixa das atividades de financiamento			
Recebimentos provenientes de:			
Financiamentos obtidos	6		
Realizações de capital e de outros instrumentos de capital próprio			
Cobertura de prejuízos			
Doações			
Outras operações de Financiamento		1 315 555,71	337 512,80
Pagamentos respeitantes a:			
Financiamentos obtidos	8		
Juros e gastos similares	8	-82,13	-7,63
Dividendos			
Reduções de capital e de outros instrumentos de capital próprio			
Outras operações de financiamento		-79 374,08	-307 842,21
Fluxos de caixa das atividades de financiamento (3)		1 236 099,50	29 662,96
Variação de caixa e seus equivalentes (1+2+3)		1 512 470,21	561 754,22
Efeito das diferenças de câmbio		-0,02	
Caixa e seus equivalentes no início do período	16	10 214 645,08	9 652 890,86
Caixa e seus equivalentes no fim do período	16	11 727 115,27	10 214 645,08

O Orgão Executivo:

Contabilista Certificado n.º

59113

Jua Y


ANEXO

2024

IDENTIFICAÇÃO DA ENTIDADE	
Designação	FUNDAÇÃO A.D.F.P. - ASSISTÊNCIA, DESENVOLVIMENTO E FORMAÇÃO PROFISSIONAL
Morada	Casa Dignidade, Rua do Brasil, n.º 4
Código postal	3030-775
Localidade	Coimbra

DADOS DA ENTIDADE	
Número de identificação fiscal (NIF)	509427987
Classificação de atividade económica (CAE)	87301
Conservatória	Conservatória do Registo Comercial RNPC
Capital social	6877852

O Órgão Executivo




O Contabilista Certificado




ÍNDICE DO ANEXO

1)	Nota 1 - Identificação da entidade.....	3
2)	Nota 2 - Referencial contabilístico de preparação das demonstrações financeiras.....	3
3)	Nota 3 - Principais políticas contabilísticas.....	4
4)	Nota 4 - Ativos fixos tangíveis.....	8
5)	Nota 5 - Ativos intangíveis.....	9
6)	Nota 6 – Custos de empréstimos obtido.....	10
7)	Nota 7 - Inventário e ativos biológicos.....	11
8)	Nota 8 – Rendimentos e gastos.....	12
9)	Nota 9 – Provisões.....	17
10)	Nota 10 – Subsídios e outros apoios das entidades públicas.....	17
11)	Nota 11 – Instrumentos financeiros.....	19
12)	Nota 12 – Benefícios de empregados.....	19
13)	Nota 13 – Acontecimentos após a data do balanço.....	20
14)	Nota 14 - Agricultura.....	20
15)	Nota 15 - Informações exigidas por diplomas legais.....	20
16)	Nota 16 – Outras divulgações.....	20
17)	Nota 17 - Clientes.....	20
18)	Nota 18 - Imparidades.....	21
19)	Nota 19 - Fornecedores.....	21
20)	Nota 20 - Diferimentos.....	22
21)	Nota 21 - Estado e outros entes públicos.....	22
22)	Nota 22 - Associados e Membros.....	22
23)	Nota 23 - Resultados transitados.....	22
24)	Nota 24 - Investimentos Financeiros.....	23
25)	Nota 25 - Outros créditos a receber e outras contas a pagar.....	25
26)	Nota 26 - Fundos Patrimoniais e Resultados.....	25
27)	Nota 27 - Proposta de Aplicação de Resultados:.....	25

O Órgão Executivo



O Contabilista Certificado



FUNDAÇÃO A.D.F.P. - ASSISTÊNCIA, DESENVOLVIMENTO E FORMAÇÃO PROFISSIONAL

Anexo às Demonstrações Financeiras Individuais para o exercício findo em 31 de Dezembro de 2024

(Valores expressos em euros)

1) Nota 1 - Identificação da entidade

A Entidade FUNDAÇÃO A.D.F.P. - ASSISTÊNCIA, DESENVOLVIMENTO E FORMAÇÃO PROFISSIONAL, tem a sua sede em Coimbra, com o número de identificação fiscal (NIF) 509427987, com o CAE n.º 87301. A Entidade tem como atividade principal a Activ.Ap.Social para Pessoas Idosas, com alojamento.

2) Nota 2 - Referencial contabilístico de preparação das demonstrações financeiras

a) Referencial Contabilístico

Em 2024 as demonstrações financeiras da foram preparadas de acordo com a Portaria n.º 220/2015, de 24 de julho, que integra o regime da normalização contabilística para as entidades do sector não lucrativo (NCRF-ESNL), que faz parte integrante do Sistema de Normalização Contabilística, aprovado pelo Decreto-Lei n.º 158/2009, adaptado pela Comissão de Normalização Contabilística (CNC).

b) Pressuposto da continuidade

As demonstrações financeiras anexas foram preparadas no pressuposto da continuidade das operações, a partir dos livros e registos contabilísticos da Entidade, mantidos de acordo com os princípios contabilísticos geralmente aceites em Portugal.

c) Regime do acréscimo

A Entidade regista os seus rendimentos e gastos de acordo com o regime do acréscimo, pelo qual os rendimentos e ganhos são reconhecidos à medida que são gerados, independentemente do momento em que são recebidos ou pagos. As diferenças entre os montantes recebidos e pagos e os correspondentes rendimentos e gastos são registados nas rubricas de "Devedores e credores por acréscimos e diferimentos".

d) Classificação dos ativos e passivos não correntes


Os ativos realizáveis e os passivos exigíveis a mais de um ano, a contar da data da demonstração da posição financeira são classificados, respetivamente, como ativos e passivos não correntes. Adicionalmente, pela sua natureza, os 'Impostos diferidos' e as 'Provisões' são classificados como ativos e passivos não correntes.

e) Passivos contingentes


Os passivos contingentes não são reconhecidos no balanço, sendo os mesmos divulgados no anexo, a não ser que a possibilidade de uma saída de fundos afetando benefícios económicos futuros seja remota.

f) Passivos financeiros

O Órgão Executivo



O Contabilista Certificado



Os passivos financeiros são classificados de acordo com a substância contratual independentemente da forma legal que assumam.

g) Eventos Subsequentes

Os eventos após a data do balanço que proporcionem informação adicional sobre condições que existiam nessa data são refletidos nas demonstrações financeiras.

Caso existam eventos materialmente relevantes após a data do balanço, são divulgados no anexo às demonstrações financeiras.

h) Derrogação das disposições do ESNL

Não existiram, no decorrer do exercício a que respeitam estas demonstrações financeiras, quaisquer casos excepcionais que implicassem a derrogação de qualquer disposição prevista pelo ESNL.

3) Nota 3 - Principais políticas contabilísticas

As principais políticas de contabilidade, aplicadas na elaboração das demonstrações financeiras, são as que abaixo se descrevem. Estas políticas foram consistentemente aplicadas a todos os exercícios apresentados, salvo indicação em contrário.

3.1. Moeda funcional e de apresentação

As demonstrações financeiras de FUNDAÇÃO A.D.F.P. - ASSISTÊNCIA, DESENVOLVIMENTO E FORMAÇÃO PROFISSIONAL são apresentadas em euros. O euro é a moeda funcional e de apresentação.

As transações em moeda estrangeira são transpostas para a moeda funcional utilizando as taxas de câmbio prevalentes à data da transação.

Os ganhos ou perdas cambiais resultantes dos pagamentos/recebimentos das transações bem como da conversão de taxa de câmbio à data de balanço dos ativos e passivos monetários, denominados em moeda estrangeira são reconhecidos na demonstração dos resultados na rubrica "Gastos de financiamento", se relacionados com empréstimos ou em "Outros gastos ou perdas operacionais", para todos os outros saldos/transações.


3.2. Propriedades de investimento

As propriedades de investimento, compreendem essencialmente edifícios e outras construções detidos para auferir rendimento e/ou valorização do capital. Refira-se que estes bens não são utilizados na produção ou fornecimento de bens e serviços nem para fins administrativos ou para venda no decurso da atividade corrente dos negócios.

As propriedades de investimento são registadas, inicialmente, pelo seu custo de aquisição ou produção, incluindo os custos de transação que lhe sejam diretamente atribuíveis, e subsequentemente pelo seu justo valor determinado por avaliação anual efetuada por entidade especializada independente. As variações no justo valor das propriedades de investimento são reconhecidas diretamente na demonstração dos resultados do período, na rubrica "Variação de valor das propriedades de investimento".

Os ativos promovidos e construídos qualificados como propriedades de investimento, só passam a ser reconhecidos como tal, após o início da sua utilização. Até terminar o período de construção ou promoção do ativo a qualificar como propriedade de investimento, esse ativo é registado pelo seu custo de aquisição ou produção na rubrica "Propriedades de investimento em desenvolvimento". No final do período de promoção e construção desse ativo, a

O Órgão Executivo



O Contabilista Certificado



diferença entre o custo de construção e o justo valor nessa data é registada diretamente na demonstração dos resultados na rubrica "Variação de valor das propriedades de investimento".

Os custos incorridos com propriedades de investimento em utilização, nomeadamente manutenções, reparações, seguros e impostos sobre propriedades (imposto municipal sobre imóveis), são reconhecidos na demonstração dos resultados do período a que se referem. As beneficiações relativamente às quais se estima que gerem benefícios económicos adicionais futuros são capitalizados na rubrica propriedades de investimento.

3.3. Investimentos financeiros

É efetuada uma avaliação dos investimentos financeiros em entidades associadas ou participadas quando existem indícios de que o ativo possa estar em imparidade, sendo registada uma perda na demonstração dos resultados sempre que tal se confirme.

Quando, a proporção da Entidade, nos prejuízos acumulados da entidade associada ou participadas excede o valor pelo qual o investimento se encontra registado, o investimento é reportado por valor nulo enquanto o fundo de capital da entidade associada não for positivo, exceto quando a Entidade tenha assumido compromissos para com a entidade associada ou participada, registando nesses casos uma provisão na rubrica do passivo 'Provisões' para fazer face a essas obrigações.

Os ganhos não realizados, em transações com entidades associadas, são eliminados proporcionalmente ao interesse da Entidade nas mesmas por contrapartida do investimento nessas entidades. As perdas não realizadas são similarmente eliminadas, mas somente até ao ponto em que a perda não evidencie que o ativo transferido esteja em situação de imparidade.

3.4. Imposto sobre o rendimento

Entidade encontra-se sujeita, mas isenta do Imposto sobre o Rendimento das Pessoas Coletivas (IRC). No entanto, está em casos restritos sujeita à tributação autónoma às taxas previstas no artigo 88º do Código do IRC.

3.5. Clientes e outros valores a receber


As contas de "Clientes" e "Outros valores a receber" não têm implícitos juros e são registadas pelo seu valor nominal diminuído de eventuais perdas de imparidade, reconhecidas nas rubricas 'Perdas de imparidade acumuladas', por forma, a que as mesmas reflitam o seu valor realizável líquido.

3.6. Ativos financeiros detidos para negociação


Os ativos financeiros detidos para negociação são reconhecidos na data em que são substancialmente transferidos, os riscos e vantagens inerentes. São inicialmente registados pelo seu valor de aquisição, incluindo despesas de transação.

Após o reconhecimento inicial, os ativos financeiros disponíveis para venda são mensurados por referência ao seu valor de mercado à data do balanço, sem qualquer dedução relativa a custos da transação que possam vir a ocorrer até à sua venda. Os ganhos ou perdas provenientes de uma alteração no justo valor são registados no fundo patrimonial, na rubrica "Reserva de justo valor" até o ativo ser vendido, recebido ou de qualquer forma alienado, ou nas situações em que se entende existir perda por imparidade, momento em que o ganho ou perda acumulada é registado(a) na demonstração dos resultados.

O Órgão Executivo



O Contabilista Certificado



3.7. Ativos não correntes detidos para venda

Os investimentos disponíveis para venda consideram-se aqueles que não são enquadráveis nem como "investimentos mensurados ao justo valor" através de resultados nem como "investimentos detidos até à maturidade". Estes ativos são classificados como "ativos não correntes", exceto se houver intenção de os alienar num período inferior a 12 meses a contar da data de balanço.

Todas as compras e vendas destes investimentos são reconhecidas à data da assinatura dos respetivos contractos de compra e venda, independentemente da data de liquidação financeira.

Os investimentos são inicialmente registados pelo seu justo valor, que é considerado como sendo o valor pago incluindo despesas de transação, no caso de investimentos disponíveis para venda.

Após o reconhecimento inicial, os "investimentos mensurados ao justo valor através de resultados" e os "investimentos disponíveis para venda" são reavaliados pelos seus justos valores por referência ao seu valor de mercado à data do balanço (medido pela cotação ou valor de avaliação independente), sem qualquer dedução relativa a custos de transação que possam vir a ocorrer até à sua venda. Os investimentos que não sejam cotados e para os quais não seja possível estimar com fiabilidade o seu justo valor, são mantidos ao custo de aquisição deduzido de eventuais perdas por imparidade.

Os ganhos ou perdas provenientes de uma alteração no justo valor dos "investimentos disponíveis para venda" são registados no fundo patrimonial, na rubrica "Reserva de justo valor" até o investimento ser vendido, recebido ou de qualquer forma alienado, ou até que o justo valor do investimento se situe abaixo do seu custo de aquisição e que tal corresponda a uma perda por imparidade, momento em que o ganho ou perda acumulada é registado(a) na demonstração de resultados.

3.8. Caixa e equivalentes de caixa

Esta rubrica inclui caixa, depósitos à ordem em bancos e outros investimentos de curto prazo de alta liquidez com maturidades até três meses. Os descobertos bancários são incluídos na rubrica "Financiamentos obtidos", expresso no "passivo corrente".

3.9. Fundo social

O fundo social é classificado em fundo patrimonial.

3.10. Fornecedores e outras contas a pagar


As contas a pagar a fornecedores e outros credores, que não vencem juros, são registadas pelo seu valor nominal, que é substancialmente equivalente ao seu justo valor.

3.11. Financiamentos bancários


Os empréstimos são registados no passivo pelo valor nominal recebido líquido de comissões com a emissão desses empréstimos. Os encargos financeiros apurados de acordo com a taxa de juro efetiva são registados na demonstração dos resultados de acordo com o regime do acréscimo.

Os empréstimos são classificados como passivos correntes, a não ser que a Entidade tenha o direito incondicional para diferir a liquidação do passivo por mais de 12 meses após a data de relato.

O Órgão Executivo



O Contabilista Certificado



3.12. Locações

Os contratos de locação são classificados ou como (i) locações financeiras se através deles forem transferidos substancialmente todos os riscos e vantagens inerentes à posse do ativo sob locação ou como (ii) locações operacionais se através deles não forem transferidos substancialmente todos os riscos e vantagens inerentes à posse do ativo sob locação.

A classificação das locações, em financeiras ou operacionais, é feita em função da substância económica e não da forma do contrato.

Os ativos tangíveis adquiridos mediante contratos de locação financeira, bem como as correspondentes responsabilidades, são contabilizados pelo método financeiro, reconhecendo o ativo fixo tangível, as depreciações acumuladas correspondentes, conforme definido nas políticas 2.2. e 2.3. acima, e as dívidas pendentes de liquidação, de acordo com o plano financeiro contratual. Adicionalmente, os juros incluídos no valor das rendas e as depreciações do ativo fixo tangível são reconhecidos como gasto na demonstração dos resultados do exercício a que respeitam.

Nas locações consideradas como operacionais, as rendas devidas são reconhecidas como gasto na demonstração dos resultados numa base linear durante o período do contrato de locação.

3.13. Rédito e regime do acréscimo

O rédito compreende o justo valor da contraprestação recebida ou a receber pela prestação de serviços decorrentes da atividade normal da Entidade. O rédito é reconhecido líquido do Imposto sobre o Valor Acrescentado (IVA), abatimentos e descontos.

A Entidade reconhece rédito quando este pode ser razoavelmente mensurável, seja provável que a Entidade obtenha benefícios económicos futuros, e os critérios específicos descritos a seguir se encontrem cumpridos. O montante do rédito não é considerado como razoavelmente mensurável até que todas as contingências relativas a uma venda estejam substancialmente resolvidas. A Entidade baseia as suas estimativas em resultados históricos, considerando o tipo de cliente, a natureza da transação e a especificidade de cada acordo.

Os rendimentos são reconhecidos na data da prestação dos serviços.

Os juros recebidos são reconhecidos atendendo ao regime do acréscimo, tendo em consideração o montante em dívida e a taxa efetiva durante o período até à maturidade.

Os dividendos são reconhecidos na rubrica "Outros ganhos e perdas líquidos" quando existe o direito de os receber.

3.14. Reconhecimento do rédito em contratos de construção

A Entidade reconhece os resultados das obras de acordo com o método da percentagem de acabamento, o qual é entendido como sendo a relação entre os custos incorridos em cada contrato até à data de balanço e a soma destes custos com os custos estimados para completar a obra. A avaliação do grau de acabamento de cada contrato é revista periodicamente tendo em consideração os indicadores mais recentes de produção.

O Órgão Executivo



O Contabilista Certificado



4) Nota 4 - Ativos fixos tangíveis

Os ativos fixos tangíveis, encontram-se registados ao custo de aquisição, deduzido das depreciações e das perdas por imparidade acumuladas.

As depreciações são calculadas, após o início de utilização dos bens, pelo método das quotas constantes em conformidade com o período de vida útil, estimado para cada grupo de bens.

As taxas de depreciação utilizadas correspondem aos seguintes períodos de vida útil estimada e estão de acordo com a legislação em vigor.

As despesas com reparação e manutenção destes ativos são consideradas como gasto no período em que ocorrem.

Os ativos fixos tangíveis em curso, representam bens ainda em fase de construção/promoção, encontrando-se registados ao custo de aquisição deduzido de eventuais perdas por imparidade.

Estes bens são depreciados a partir do momento em que os ativos subjacentes estejam concluídos ou em estado de uso.

As mais ou menos valias, resultantes da venda ou abate de ativos fixos tangíveis são determinadas pela diferença entre o preço de venda e o valor líquido contabilístico na data de alienação/abate, sendo registadas na demonstração dos resultados nas rubricas "Outros rendimentos operacionais" ou "Outros gastos operacionais", consoante se trate de mais ou menos valias.

A seguinte tabela evidencia a movimentação nos ativos em curso de 2024:

INVESTIMENTOS EM CURSO OBRAS	VALOR		Δ Valor
	31/12/2024	31/12/2023	
Edifício Colégio	738,00	738,00	0,00
Edifício Cinema	17804,25	0,00	17804,25
Centro Infantil de Miranda do Corvo	42612,70	0,00	42612,70
Casa de Pai Viegas	54588,69	20727,69	33861,00
Residência Esperança	0,00	0,00	0,00
Residência Gratidão	56018,63	56018,63	0,00
Obras de Penela	347508,45	218832,61	128675,84
Hospital de S. João da Lousã	12829,78	775,78	12054,00
Monte Isidro	0,00	64668,75	-64668,75
Hospital Compaixão	0,00	870,71	-870,71
Proj. Nova Vinha/Alto de Vila Seca	186424,73	20217,56	166207,17
Quinta da Cova da Ponte	25051,00	0,00	25051,00
Contratos promessa de compra e venda	36000,00	0,00	36000,00
TOTAL	779576,23	382849,73	

Adiantamentos por conta de contratos promessa de compra e venda é composta pelos seguintes valores entregues aquando da assinatura dos contratos promessa de compra e venda de terrenos:

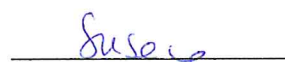
Contratos promessa de compra e venda	31/12/2024
António Coelho Batista	10 000,00 €
Jaime Ramos - Cabeça de Casal	25 000,00 €
Olival do Mocho - Inv. Imobiliários, L.da	1 000,00 €
TOTAL	36000,00

Estes valores são transferidos para a conta do respetivo ativo assim que celebrada a escritura.

O Órgão Executivo



O Contabilista Certificado



A seguinte tabela evidencia a movimentação nos ativos fixos tangíveis de 2024.

	01/01/2024	Período	Transf.	Revaloriz.	31/12/2024
Ativo bruto					
Terrenos e recursos naturais	1203972,81	0,00	0,00	0,00	1203972,81
Edifícios e outras construções	17341721,73	2141207,38	0,00	0,00	19482929,11
Equipamento básico	4697148,27	335013,05	0,00	0,00	5032161,32
Equipamento de transporte	1102341,54	24748,23	0,00	0,00	1127089,77
Equipamento administrativo	0,00	0,00	0,00	0,00	0,00
Equipamento biológico	17765,01	0,00	0,00	0,00	17765,01
Outros ativos fixos tangíveis	3500,00	0,00	0,00	0,00	3500,00
Investimentos em curso	382849,73	396726,50	0,00	0,00	779576,23
Total do ativo bruto	24749299,09	2897695,16	0,00	0,00	27646994,25
Depreciações acumuladas					
Terrenos e recursos naturais	0,00	0,00	0,00	0,00	0,00
Edifícios e outras construções	-4690637,30	-719493,88	0,00	0,00	-5410131,18
Equipamento básico	-3575010,18	-384371,70	0,00	0,00	-3959381,88
Equipamento de transporte	-885336,06	-68598,21	0,00	0,00	-951434,27
Equipamento administrativo	0,00	0,00	0,00	0,00	0,00
Equipamento biológico	-9209,66	-1111,64	0,00	0,00	-10321,30
Outros ativos fixos tangíveis	0,00	0,00	0,00	0,00	0,00
Total de depreciações acumuladas	-9160193,20	-1173575,43	0,00	0,00	-10331268,63
Total do ativo líquido	15589105,89	1724119,73	0,00	0,00	17315725,62

5) Nota 5 - Ativos intangíveis


Os ativos intangíveis, encontram-se registados ao custo de aquisição, deduzido das amortizações e das perdas por imparidade acumuladas. Estes ativos só são reconhecidos se for provável que deles advenham benefícios económicos futuros para a Entidade, sejam controláveis e se possa medir razoavelmente o seu valor.

Os gastos internos associados à manutenção e ao desenvolvimento de software são registados na demonstração dos resultados quando incorridos, exceto na situação em que estes gastos estejam diretamente associados a projetos para os quais seja provável a geração de benefícios económicos futuros para a Entidade. Nestas situações estes gastos são capitalizados como ativos intangíveis.


As amortizações são calculadas, após o início de utilização, pelo método das quotas constantes em conformidade com o período de vida útil estimado, com exceção dos direitos de gestão de instalações, os quais são amortizados de acordo com os períodos de vigência dos contratos que os estabelecem.

Nos casos de marcas e patentes, sem vida útil definida, não são calculadas amortizações.

O Órgão Executivo



O Contabilista Certificado



A seguinte tabela evidencia a movimentação nos ativos intangíveis de 2024.

ATIVOS FIXOS TANGÍVEIS	31 de dezembro de 2024				Saldo em 31/12/2024
	Saldo em	Movimento	Abates		
	01/01/2024	Período	Transf.	Revaloriz.	
Ativo bruto					
Bens do domínio público	0,00	0,00	0,00	0,00	0,00
Goodwill	0,00	0,00	0,00	0,00	0,00
Projetos de desenvolvimento	0,00	0,00	0,00	0,00	0,00
Programas de computador	0,00	0,00	0,00	0,00	0,00
Propriedade industrial	0,00	0,00	0,00	0,00	0,00
Outros ativos intangíveis	0,00	0,00	0,00	0,00	0,00
Total do ativo bruto	0,00	0,00	0,00	0,00	0,00
Depreciações acumuladas					
Goodwill	0,00	0,00	0,00	0,00	0,00
Projetos de desenvolvimento	0,00	0,00	0,00	0,00	0,00
Programas de computador	0,00	0,00	0,00	0,00	0,00
Propriedade industrial	0,00	0,00	0,00	0,00	0,00
Outros ativos intangíveis	0,00	0,00	0,00	0,00	0,00

6) Nota 6 – Custos de empréstimos obtido

Os juros de empréstimos diretamente atribuíveis à aquisição ou construção de ativos são capitalizados como parte do custo desses ativos.

Um ativo elegível para capitalização é um ativo que necessita de um período de tempo substancial para estar disponível para uso ou para venda.


O montante de juros a capitalizar é determinado através da aplicação de uma taxa de capitalização sobre o valor dos investimentos efetuados. A taxa de capitalização corresponde à média ponderada dos juros com empréstimos aplicável aos empréstimos em aberto no período.

A capitalização de custos com empréstimos inicia-se quando tem início o investimento, já foram incorridos juros com empréstimos e já se encontram em curso as atividades necessárias para preparar o ativo para estar disponível para uso ou para venda.


A capitalização é terminada quando todas as atividades necessárias para colocar o ativo como disponível para uso ou para venda se encontram substancialmente concluídas.

Outras despesas diretamente atribuíveis à aquisição e construção dos bens, como os custos com matérias consumidas e custos com pessoal são igualmente incorporadas no custo dos ativos.

O Órgão Executivo



O Contabilista Certificado



Em 31 de dezembro de 2024 e 2023 o saldo da rubrica "financiamentos obtidos" está discriminado como se segue:

FINANCIAMENTOS OBTIDOS	31/dez/24		31/dez/23	
	Não corrente	Corrente	Não corrente	Corrente
Empréstimos bancários	0,00	100,90	0,00	0,00
Descobertos bancários	0,00	0,00	0,00	0,00
Contas caucionadas	0,00	0,00	0,00	0,00
Contas bancárias de factoring	0,00	0,00	0,00	0,00
Contas bancárias de letras descontadas	0,00	0,00	0,00	0,00
Descobertos bancários contratados	0,00	0,00	0,00	0,00
Locações financeiras	0,00	0,00	0,00	0,00
Outros empréstimos	0,00	0,00	0,00	0,00
TOTAL	0,00	100,90	0,00	0,00

O valor corresponde saldo corrente de cartão de crédito

7) Nota 7 - Inventário e ativos biológicos

Inventários

As mercadorias, matérias-primas subsidiárias e de consumo encontram-se valorizadas ao custo de aquisição, o qual é inferior ao custo de mercado, utilizando-se o custo médio ponderado como método de custeio habitual, ou em alternativamente o método do custo específico. É registrada uma imparidade para depreciação de inventários nos casos em que o valor destes bens é inferior ao menor do custo médio de aquisição ou de realização.

Os produtos e trabalhos em curso encontram-se valorizados ao custo de produção, que inclui o custo dos materiais incorporados, mão-de-obra direta e gastos gerais.

Ativos biológicos

Os ativos biológicos são mensurados ao justo valor, deduzido dos custos estimados de venda do produto no momento da colheita.


Na determinação do justo valor foi utilizado o método do valor presente de fluxos de caixa descontados, os quais foram apurados através de um modelo desenvolvido internamente, no qual foram considerados pressupostos correspondentes à natureza dos ativos em avaliação, nomeadamente, a produtividade, o preço de venda do produto deduzido dos custos da plantação e manutenção e da colheita e transporte e a taxa de desconto.

A taxa de desconto utilizada corresponde a uma taxa de mercado, determinada tendo em consideração a rentabilidade que a Entidade espera obter.


As alterações ao justo valor resultantes de alterações de estimativas de crescimento, período das campanhas, preço, custo e outras premissas são reconhecidas como proveitos ou gastos operacionais.

No momento da campanha, o produto é valorizado ao justo valor menos os custos estimados no ponto de venda.

O Órgão Executivo



O Contabilista Certificado



O consumo de mercadorias vendidas e das matérias consumidas, assim como, a discriminação do inventário apresentado pela gerência a 31 de dezembro de 2024 e 2023, é descrito na seguinte tabela:

INVENTÁRIOS E ATIVOS BIOLÓGICOS	31/dez/24	31/dez/23
Inventário inicial	287363,63	252059,62
Compras de inventários e act. biológicos consumíveis	1617040,11	1567377,67
Reclassificação e regularização de inventários e act. biológicos consumíveis	-73132,24	-67620,60
CMVMC - Custo das mercadorias vendidas e das matérias consumidas	-1564882,62	-1413670,38
Inventário final	266388,88	287363,63

O inventário final de 2023 e 2022 é descrito na seguinte tabela:

INVENTÁRIO	31/12/2024	31/12/2023
LOJA DE ARTESANATO	16 684,03 €	23 335,33 €
ARMAZÉM / ECONOMATO	99 600,85 €	102 384,80 €
ADEGA	150 104,00 €	161 643,50 €
TOTAL	266388,88	287363,63

8) Nota 8 – Rendimentos e gastos

Rendimentos Totais

RENDIMENTOS E GANHOS	31/12/2024	31/12/2023
Vendas	169416,84	155539,85
Prestações de serviços	12846475,34	11368310,09
Variações nos inventários de produção	-11539,50	50782,68
Subsídios, doações e legados à exploração	1835401,29	1717395,72
Reversões	31735,30	11564,80
Outros rendimentos e ganhos	565092,68	810959,65
Juros, dividendos e outros rendimentos similares	374100,85	186803,39
TOTAL	15810682,80	14301356,18

Vendas e serviços prestados


A decomposição de 2024 e 2023 nesta rubrica é apresentada na tabela seguinte:

VENDAS E SERVIÇOS PRESTADOS	31/dez/24	31/dez/23
Vendas de Mercadorias	169416,84	155539,85
Prestação de Serviços	12846475,34	11368310,09
TOTAL	13015892,18	11523849,94


A decomposição de volume de negócios em 2024 e 2023 por mercados:

VOLUME DE NEGÓCIOS 2023	M. NACIONAL	M. EUROPEU	OUTROS M.	TOTAL
Vendas	136915,85	18624,00	0,00	155539,85
Prestação de Serviços	11338310,09	30000,00	0,00	11368310,09
TOTAL	11475225,94	48624,00	0,00	11523849,94

O Órgão Executivo



O Contabilista Certificado



VOLUME DE NEGÓCIOS 2024	M. NACIONAL	M. EUROPEU	OUTROS M.	TOTAL
Vendas	169 416,84	0,00	0,00	169 416,84
Prestação de Serviços	12 813 475,34	33000,00	0,00	12 846 475,34
TOTAL	12 982 892,18	33 000,00	0,00	13015892,18

Δ 2024/2023	M. NACIONAL	M. EUROPEU	OUTROS M.	TOTAL
Vendas	32 500,99	-18624,00	0,00	13876,99
Prestação de Serviços	1 475 165,25	3000,00	0,00	1478165,25
TOTAL	1 507 666,24	-15 624,00	0,00	1 492 042,24

Acordos com a SS 2024	4 893 755,73
-----------------------	--------------

Prest. Serviços sem acordos	7 952 719,61
-----------------------------	--------------

Varição nos Inventários da Produção

VARIAÇÃO NOS INVENTÁRIOS DA PRODUÇÃO	31/12/2024	31/12/2023	Δ Valor
Prod. Acabados e intermédios - Adega	-11 539,50 €	50 782,68 €	-62 322,18 €
TOTAL	-11539,50	50782,68	-62322,18

Outros rendimentos


Os outros rendimentos discriminam-se como:

OUTROS RENDIMENTOS	31/dez/00	#NÚMI
Contribuições de Amigos	-89083,77	-37573,44
Rendimentos de Equivalencia Patrimonial	37262,31	4773,24
Outros Rendimentos	51821,46	32800,20
TOTAL	0,00	0,00


Nesta rubrica há a salientar as contas:

IMPUTAÇÃO SUBSIDIOS INVESTIMENTOS	31/12/2024	31/12/2023	Δ Valor
Várias Entidades p/ Construção - CSS SERRA	38441,88	38441,88	0,00
DUECEIRA (IFAP) - Museu Obs. Cultura da Serra	5791,32	5791,32	0,00
Município MC -Subs. Const. Lar de Apoio	7125,00	7125,00	0,00
IFAP - Tecnologia Solidária	0,00	0,19	-0,19
Várias Entidades p/ Const. - Polo Formação Sr. Serra	3240,00	3240,00	0,00
Município MC -Subs. Const. Hospital	24999,96	24999,96	0,00
Município MC -Subs. Equipam. Hospital	33398,40	24737,77	8660,63
PRR Mobilidade verde	12126,00	7018,55	5107,45
TOTAL	125122,56	111354,67	

O Órgão Executivo



O Contabilista Certificado




Resultados financeiros


O quadro seguinte apresenta a discriminação dos "resultados financeiros" dos períodos de 2024 e 2023:

RESULTADOS FINANCEIROS	31/dez/24	31/dez/23
Juros e rendimentos similares obtidos	374100,85	186803,39
Juros obtidos	374100,85	186803,38
Dividendos obtidos	0,00	0,01
Outros rendimentos similares	0,00	0,00
Juros e gastos similares suportados	174,16	7,63
Juros suportados	82,13	7,63
Diferenças de câmbio desfavoráveis	0,00	0,00
Outros gastos e perdas de financiamento	92,03	0,00
Resultados financeiros	373926,69	186795,76

O Órgão Executivo



O Contabilista Certificado




Fornecimentos e serviços externos:


A seguinte tabela evidencia a repartição dos fornecimentos e serviços externos nos períodos findos a 31 de dezembro de 2024 e 2023:

FORNECIMENTOS E SERVIÇOS EXTERNOS	31/dez/24	31/dez/23
Subcontratos	0,00	1482,58
Serviços especializados	1403807,67	954805,39
Trabalhos especializados	565471,71	342449,82
Publicidade e propaganda	5022,59	5171,83
Vigilância e Segurança	0,00	0,00
Honorários	409508,16	266821,17
Comissões	3,62	0,00
Conservação e reparação	417777,59	336194,07
Outros	6024,00	4168,50
Materiais	407837,53	371665,17
Ferramentas e utensílios de desgaste rápido	90139,83	95628,15
Livros e documentação técnica	567,71	0,00
Material de escritório	30566,07	49599,61
Artigos para oferta	3438,62	3687,96
Outros	283125,30	222749,45
Energia e fluidos	803504,72	560266,62
Eletricidade	217893,68	102578,09
Combustíveis	230573,20	196223,09
Água	148808,38	77739,25
Outros	206229,46	183726,19
Deslocações, estadas e transportes	6566,07	3310,38
Deslocações e estadas	6566,07	3310,38
Transportes de pessoal	0,00	0,00
Transportes de mercadorias	0,00	0,00
Outros	0,00	0,00
Serviços diversos	203441,46	285438,81
Rendas e alugueres	31541,74	12686,26
Comunicação	52743,85	57675,60
Seguros	51686,80	52031,78
Royalties	0,00	0,00
Contencioso e notariado	6331,81	4881,51
Despesas de representação	9600,66	7588,35
Limpeza, higiene e conforto	34683,15	126100,30
Outros serviços	16853,45	24475,01
TOTAL	2825157,45	2176968,95

O Órgão Executivo



O Contabilista Certificado



Gastos com o pessoal

O quadro seguinte apresenta a repartição dos gastos com pessoal nos exercícios findos a 31 de dezembro de 2024 e 2023:

GASTOS COM O PESSOAL	31/dez/24	31/dez/23
Remunerações dos órgãos sociais	0,00	0,00
Remunerações do pessoal	5859689,67	5217184,48
Benefícios pós-emprego	0,00	0,00
Indemnizações	0,00	0,00
Encargos sobre remunerações	1146427,76	1011276,26
Seguro de acidentes no trabalho e doenças profissionais	76371,48	45080,57
Gastos de acção social	3390,00	0,00
Outros gastos com o pessoal	410293,83	463491,29
TOTAL	7496172,74	6737032,60

Provisões

A Entidade analisa de forma periódica eventuais obrigações que resultam de eventos passados e que devam ser objeto de reconhecimento ou divulgação. A subjetividade inerente à determinação da probabilidade e montante de recursos internos necessários para o pagamento das obrigações poderá conduzir a ajustamentos significativos, quer por variação dos pressupostos utilizados, quer pelo futuro reconhecimento de provisões anteriormente divulgadas como passivos contingentes.

O movimento ocorrido nas provisões acumuladas durante os exercícios findos em 31 de dezembro de 2024 e 2023 está evidenciado na seguinte tabela:


PROVISÕES	31/dez/24	31/dez/23
Saldo a 1 de janeiro	0,00	0,00
Aumento de provisões	0,00	0,00
Reversão de provisões	0,00	0,00
Utilização de provisões	0,00	0,00
Saldo a 31 de dezembro	0,00	0,00

Outros gastos e perdas


A tabela seguinte mostra de uma forma discriminada a rubrica "outros gastos e perdas" considerados nos exercícios findos a 31 de dezembro de 2024 e 2023:

OUTROS GASTOS E PERDAS	31/dez/24	31/dez/23
Impostos	333435,75	257181,85
Descontos de pronto pagamento concedidos	0,00	2,95
Dívidas incobráveis	0,00	0,00
Perdas em inventários	0,00	0,00
Gastos e perdas em subsidiárias, associadas e empreendimentos conjuntos	0,00	293151,61
Gastos e perdas nos restantes investimentos financeiros	26919,77	236695,60
Gastos e perdas em investimentos não financeiros	0,00	0,00
Correções relativas a períodos anteriores	22043,71	97459,35
Donativos	16978,98	20259,82
Quotizações	1405,00	2445,40
Ofertas e amostras de inventários	0,00	0,00
Insuficiência da estimativa para impostos	0,00	0,00
Outros gastos e perdas não especificados	348357,51	364229,90
TOTAL	749140,72	1271426,48

O Órgão Executivo



O Contabilista Certificado



9) Nota 9 – Provisões

O movimento ocorrido nas provisões acumuladas durante os exercícios findos em 31 de dezembro de 2024 e 2023 está evidenciado na seguinte tabela:

PROVISÕES	31/dez/24	31/dez/23
Saldo a 1 de janeiro	0,00	0,00
Aumento de provisões	0,00	0,00
Reversão de provisões	0,00	0,00
Utilização de provisões	0,00	0,00
Saldo a 31 de dezembro	0,00	0,00

9.1 – Processos judiciais em curso

Os Processos Judiciais em curso estão descritos na seguinte tabela:

REU	VALOR DA AÇÃO	N.º PROC.º	ESPECIE	ESTADO	SUMULA
IFAP - INST. DE FINANC. DA AGRICULTURA E PESCAS	30000,00	48/22.4BECBR	1ª ESP. AÇÃO ADMIN.	AGUARDA DECISÃO DO TAF CBR	DEV. APOIO FIN 93201,05
IFAP - INST. DE FINANC. DA AGRICULTURA E PESCAS	33738,64	122/22.7BECBR	1ª ESP. AÇÃO ADMIN.	AGUARDA DECISÃO 2ª INSTANCIA	NÃO VALIDAÇÃO PAG. DESPESAS
IEFP INST. EMP. FORM. PROF.	50831,84	186/23.6BECBR	1ª ESP. AÇÃO ADMIN.	AGUARDA DECISÃO 2ª INSTANCIA	ANULAÇÃO APOIO FINANCEIRO
CHUC – C. HOSP. UNIV. CBR	60000,00	49/24.8BECBR	1ª ESP. AÇÃO ADMIN.	AGUARDA DECISÃO DO TAF CBR	JUROS DE MORA

10) Nota 10 – Subsídios e outros apoios das entidades públicas

Os subsídios do governo são reconhecidos ao seu justo valor, quando existe uma garantia suficiente de que o subsídio venha a ser recebido e de que a Entidade cumpre com todas as condições para o receber.


Os subsídios atribuídos a fundo perdido para o financiamento de projetos de investigação e desenvolvimento estão registados em balanço na rubrica "Rendimentos a reconhecer" e são reconhecidos na demonstração dos resultados de cada exercício, proporcionalmente às depreciações dos ativos subsidiados.

Os subsídios à exploração destinam-se à cobertura de gastos, incorridos e registados, com o desenvolvimento de ações de formação profissional, sendo os mesmos reconhecidos em resultados à medida que os gastos são incorridos, independentemente do momento de recebimento do subsídio.


A decomposição de 2024 nesta rubrica é apresentada na tabela seguinte:

SUBSÍDIOS, DOAÇÕES E LEGADOS À EXPLORAÇÃO	31/dez/24	31/dez/23
Subsídios das entidades públicas	1324355,84	1193849,79
Subsídios de outras entidades	37656,00	18740,37
Doações e heranças	473389,45	504805,56
Legados	0,00	0,00
TOTAL	1835401,29	1717395,72

O Órgão Executivo



O Contabilista Certificado



10.1. Decomposição por subsidio da rubrica

10.1.1 Decomposição de subsídios / relação com rendimentos totais

SUBSIDIOS/RENDIMENTOS TOTAIS	31/12/2024	31/12/2023	Δ Valor
SUBSIDIOS, DOAÇÕES E OUTROS LEGADOS	1835401,29	1717395,72	118005,57
ESTADO	1324355,84	1193849,79	130506,05
PRIVADOS	511045,45	523545,93	-12500,48
% SUBS.ESTADO/RENDIMENTOS TOTAIS	8,38	8,35	0,03
% SUBS. TOTAIS /RT	11,61	12,01	-0,40
RENDIMENTOS TOTAIS	15810672,80	14301356,18	1509316,62

10.1.2 Subsídios

SUBSIDIOS À EXPLORAÇÃO DOAÇÕES E OUTROS LEGADOS			
ESTADO	31/12/2024	31/12/2023	Δ Valor
INSTITUTO DA SEGURANÇA SOCIAL, I.P.	213201,28	4877,02	208324,26
INSTITUTO DE EMPREGO E FORMAÇÃO PROFISSIONAL	458011,39	438290,93	19720,46
MUNICIPIO DE MIRANDA DO CORVO	8920,90	0,00	8920,90
SERVIÇO DE ESTRANGEIROS E FRONTEIRAS		0,00	0,00
ALTO COMISSARIADO PARA AS MIGRAÇÕES		35000,00	-35000,00
POCH - MENTES BRILHANTES		23066,22	-23066,22
POISE - CAPACITAÇÃO/QUALIFIC./POPH	474767,74	574125,54	-99357,80
CLD 4G- TRILHOS DO FUTURO		73529,18	-73529,18
IFAP	7152,58	10314,47	-3161,89
MUNICIPIO DE COIMBRA	100800,00	33600,00	67200,00
FREGUESIA DE MIRANDA DO CORVO	500,00	350,00	150,00
MUNICIPIO DE CONDEIXA		0,00	0,00
DIREÇÃO GERAL DE EDUCAÇÃO		0,00	0,00
AGRUPAMENTO DE ESCOLAS DE MIRANDA DO CORVO	205,37	696,43	-491,06
PASSOS PARA UM FUTURO	60796,58		60796,58
TOTAL	1324355,84	1193849,79	

PRIVADOS	31/12/2024	31/12/2023	Δ Valor
COMP. ENERGIA ELECTRICA EQUIP. OXIGÉNIO			
VITALAIRE	631,46	555,97	75,49
LINDE	20,00	20,00	0,00
VIVISOL	20,00	0,00	20,00
POR IDENTIFICAR		80,00	-80,00
OUTRAS ENTIDADES			
Mystic		18 084,40	
TOTAL	671,46	18740,37	

10.1.3 Donativos



A decomposição de 2024 nesta rubrica é apresentada na tabela seguinte:

DONATIVOS	31/12/2024	31/12/2023	Δ Valor
DONATIVOS	46479,56	41396,34	5083,22
DONATIVOS EM ESPÉCIE	67519,81	61035,77	6484,04
TOTAL	113999,37	102432,11	11567,26

O Órgão Executivo

O Contabilista Certificado

18

DONATIVOS	31/12/2024	31/12/2023	Δ Valor
Farmácia Antunes Unipessoal, Lda	33526,78	28836,45	4690,33
Farmácia Borges Unipessoal, L.da	1190,00	1395,00	-205,00
Farmácia Lima Natário, Unipessoal, L.da	1013,28	1089,00	-75,72
Maria Manuela F R Per Silva	5000,00	5000,00	0,00
Município de Condeixa		1086,25	-1086,25
NTT DATA Portugal		2000,00	-2000,00
Naomi Jean Emily Foxcroft	2000,00	1000,00	1000,00
Purplesummer Media & Events Unip. L.da	1000,00		
Inferior a 1000,00 €	2749,50	989,64	1759,86
TOTAL	46479,56	41396,34	

DONATIVOS EM ESPÉCIE	31/12/2024	31/12/2023	Δ Valor
Aristides Fernandes Ferreira		1364,50	-1364,50
Banco Alimentar	5775,87	4802,29	973,58
ASAE - Aut Seg Alim Economica	2552,40	0,00	2552,40
MILLER Mendes L.da	1601,32	0,00	1601,32
LIDL & COMPANHIA	48519,18	36106,38	12412,80
Maria Fátima Silva Caraça Pinto	2163,30	0,00	2163,30
MODELO CONTINENTE	1769,08	14553,30	-12784,22
NORDIGAL S.A.		0,00	0,00
Soc Agricola Fonte do Ouro L.da		0,00	0,00
Inferior a 1000,00 €	5138,66	4209,30	929,36
TOTAL	67519,81	61035,77	6484,04

10.1.4 Voluntariado

VOLUNTARIADO	31/12/2024	31/12/2023	Δ Valor
VALORIZAÇÃO DO TRABALHO VOLUNTÁRIO	359390,08	402373,45	-42983,37

11) Nota 11 – Instrumentos financeiros

A Fundação ADFP não teve operações relacionadas com instrumentos financeiros.

12) Nota 12 – Benefícios de empregados


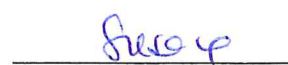
A Fundação ADFP não teve operações relacionadas com benefícios de empregados.

DESCRIÇÃO (Pessoas ao serviço/Horas Trabalhadas)	31/12/2024		31/12/2023	
	N. PESSOAS	N. HORAS	N. PESSOAS	N. HORAS
Trabalhadores Pessoas ao Serviço da Fundação remuneradas	373	59 878	363	58 905
Pessoas ao Serviço da Fundação ADFP, remuneradas	374		363	
Pessoas ao Serviço da Fundação por tipo de horário				363,00
Pessoas ao Serviço da Fundação a tempo completo	367	59 098	357	60 308
Das quais: pessoas remuneradas a tempo completo	367	59 098	357	60 308
Pessoas ao Serviço da Fundação	373		363	
Homens		78	73	
Mulheres		295	290	

O Órgão Executivo

O Contabilista Certificado

19

13) Nota 13 – Acontecimentos após a data do balanço

Não são conhecidos à data quaisquer eventos subsequentes, com impacto significativo nas Demonstrações Financeiras de 31 de dezembro de 2024.

A evolução mantém-se na senda da verificada anteriormente.

As demonstrações financeiras foram autorizadas para emissão no dia 14 de março de 2025 pelo Conselho de Administração.

Após o encerramento do exercício, e até à elaboração do presente relatório, não se registaram outros factos suscetíveis de modificar a situação relevada nas contas.

Apenas o Conselho de Administração tem o poder de alterar as demonstrações financeiras após esta data

14) Nota 14 - Agricultura

A entidade não teve operações relacionadas com agricultura. No entanto tem registados ativos biológicos tais vinha, oliveira e animais como bovinos, burros, cabras de espécies raras pertencentes ao Parque Biológico da Serra da Lousã. Estes últimos na sua maioria animais que estavam em situação desprotegida ou em vias de extinção pelo que é difícil obter o seu justo valor.

15) Nota 15 - Informações exigidas por diplomas legais

O Órgão Executivo informa que a Entidade não apresenta dívidas ao Estado em situação de mora, e que situação perante a Segurança Social se encontra regularizada, dentro dos prazos legalmente estipulados

16) Nota 16 – Outras divulgações**Fluxos de caixa**

A tabela seguinte apresenta a desagregação dos valores inscritos nas rubricas de meios financeiros líquidos:


MEIOS FINANCEIROS LÍQUIDOS	31/dez/24	31/dez/23
Caixa	78,76	11,16
Depósitos à ordem	845986,51	1027357,78
Outros depósitos bancários	10881050,00	9187276,14
Outros instrumentos financeiros	0,00	0,00
TOTAL	11727115,27	10214645,08

17) Nota 17 - Clientes


O saldo correspondente à rubrica de Clientes no final do exercício 2024 e 2023 apresenta a seguinte decomposição:

CLIENTES	31/dez/24	31/dez/23
Clientes c/c	1188688,41	1265165,56
Clientes - Títulos a receber	0,00	0,00
Clientes factoring e outros	0,00	0,00
Clientes cobrança duvidosa	0,00	983,31
Clientes perda por imparidade acumuladas	-226353,52	-167721,77
TOTAL	962334,89	1098427,10
Adiantamentos de Clientes	4202,85	665,27

O Órgão Executivo



O Contabilista Certificado



20

18) Nota 18 - Imparidades

As imparidades foram calculadas com base na idade de saldos deduzindo dividas ao estado e empresas relacionadas.

IDADE DE SALDOS	De 6 a 12 meses	De 12 a 18 meses	De 18 a 24 meses	Mais de 24 meses
CLIENTES DEDUZIDOS DE ESTADO EMPRESAS RELACIONADAS	25%	50%	75%	100%

IMPARIDADES	31/12/2024	31/12/2023	Δ Valor
CLIENTES	89 680,02 €	28 289,54 €	61 390,48 €
OUTROS DEVEDORES(AMIGOS)	6 285,04 €	6 933,50 €	-648,46 €
TOTAL	95965,06	35223,04	

Existe uma divergência de saldos de processo antigo com a ARS Centro o saldo é composto por 5 faturas de 2019 que totalizam 53.028,00€ e que dizem respeito a um protocolo de internamento de utentes dependentes

Foi constituída imparidade no valor de 57884,25 € respeitante a faturas de serviços prestados não aceites pela Administração Regional de Saúde do Centro pelo motivo de ser uma divergência de faturas do ano 2019 e mais recentemente faturas do ano 2023 que a ARS Centro não reconhece como sua responsabilidade

O saldo é composto por 5 faturas do ano 2019 que totalizam 53.028,00€ e que dizem respeito a um protocolo de internamento de utentes dependentes.

As faturas emitidas no ano 2023 que totalizam 6.475,00€ dizem respeito a úlceras de pressão de utentes dos cuidados continuados. Para estas ultimas foi constituída imparidade a 75%

ARS CENTRO	31/12/2024
FATURAS DA ANO 2019 (DEPENDENTES)	53 028,00 €
FATURAS DO ANO 2023 (U. DE PRESSÃO)	4 856,25 €
TOTAL	57884,25

O valor referente à reversão de imparidades de Clientes e outras contas a receber durante os exercícios de 2023 e 2024 decompõe-se da seguinte forma:


REVERSÃO IMPARIDADE CLIENTES E AMIGOS	31/12/2024	31/12/2023	Δ Valor
Clientes e utentes	29493,74	8616,30	20877,44
Amigos	2231,56	2948,50	-716,94
TOTAL	31725,30	11564,80	20160,50

19) Nota 19 - Fornecedores


O saldo correspondente à rubrica de Fornecedores no final do exercício 2024 e 2023 apresenta a seguinte decomposição:

FORNECEDORES	31/dez/24	31/dez/23
Fornecedores conta corrente	642674,26	493519,62
Fornecedores títulos a pagar	0,00	0,00
Fornecedores confirming e outros	0,00	0,00
Fornecedores facturas em recepção e conferência	0,00	0,00
Fornecedores perdas por imparidade acumuladas	0,00	-40,77
TOTAL	642674,26	493478,85
Adiantamentos a fornecedores	4202,85	1387348,44

O Órgão Executivo



O Contabilista Certificado



20) Nota 20 - Diferimentos

Diferimentos	31/12/2024	31/12/2023	Δ Valor
GASTOS A RECONHECER			
Diferimentos a reconhecer(jornais, ti)	227,46	177,32	50,14
Seguros a reconhecer	21802,94	18334,49	3468,45
Conservação e reparação a reconhecer	282,91	3017,30	-2734,39
Trab. Especializados a reconhecer	1275,20	2835,94	-1560,74
Jornais e revistas a reconhecer	89,52	96,05	-6,53
TOTAL	23678,03	24461,10	-783,07
RENDIMENTOS A RECONHECER			
Rendimentos a reconhecer(seguros)		500,96	-500,96
Subsídios à exploração	1526012,99	280635,90	1245377,09
TOTAL	1526012,99	281136,86	1244876,13

21) Nota 21 - Estado e outros entes públicos

Em 31 de dezembro de 2024 e 2023 a rubrica "Estado e outros entes públicos" no ativo e no passivo, apresentava os seguintes saldos:

22) Nota 22 - Associados e Membros

A decomposição de 2024 nesta rubrica é apresentada na tabela seguinte:


ASSOCIADOS/MEMBROS	31/dez/24	31/dez/23
Fundadores	0,00	0,00
Doadores	0,00	0,00
Patrocinadores	0,00	0,00
Assoaciados/Membros-Saldos Devedores	0,00	0,00
Assoaciados/Membros-Saldos Duvidosos	0,00	0,00
Perdas por imparidade acumuladas	0,00	0,00
Assoaciados/Membros-Saldos Credores	0,00	0,00
Lucros disponíveis	0,00	0,00
Empréstimos concedidos - Fund./Associados/Membros	0,00	0,00
Outras operações	0,00	0,00
Total:	0,00	0,00

23) Nota 23 - Resultados transitados


Por decisão da assembleia geral foram aprovadas as contas do exercício findo em 31 de dezembro de 2023 e foi decidido que o resultado líquido referente a esse exercício fosse integralmente transferido para a rubrica resultados transitados.

DETALHE MOVIMENTOS RES. TRANSITADOS	2024	
	DEBITO	CREDITO
Aplicação de Resultados 2023	-1526578,44	

O Órgão Executivo



O Contabilista Certificado



A decomposição do ano 2023 e 2024 nesta rubrica é apresentada na tabela seguinte:

RESULTADOS TRANSITADOS	SALDOS	
	31/12/2024	31/12/2023
Res. transitados de exerc. Anteriores a 2015	-16 082 521,29	-16 082 521,29
Res. Transitados do Ano 2015	794,91	794,91
Res. Transitados do Ano 2016	-1 007 349,06	-1 007 349,06
Res. Transitados do Ano 2017	-1 349 031,99	-1 349 031,99
Res. Transitados do Ano 2018	-1 229 862,29	-1 229 862,29
Res. Transitados do Ano 2019	120 251,03	120 251,03
Res. Transitados do Ano 2020	83 129,82	83 129,82
Res. Transitados do Ano 2021	-388 589,61	-388 589,61
Res. Transitados do Ano 2022	-427 169,74	-427 169,74
Res. Transitados do Ano 2023	-1 526 578,44	0,00
TOTAL	-21806926,66	-20280348,22

24) Nota 24 - Investimentos Financeiros

A decomposição do ano 2024 nesta rubrica é apresentada na tabela seguinte:

INVESTIMENTOS FINANCEIROS	31/12/2024	31/12/2023	Δ
Investimentos noutras empresas	7 014 244,38 €	6 731 490,15 €	282 754,23 €
Outros Investimentos Financeiros - FCT	61 858,73 €	61 944,47 €	-85,74 €
Outros Investimentos Financeiros - Cooperativas	1 100,00 €	1 100,00 €	0,00 €
TOTAL	7077203,11	6794534,62	

24.1 Entidades relacionadas

24.1.1 – Investimentos em empresas

A 31 de dezembro de 2024 os investimentos em empresas tinham a seguinte descrição:

ENTIDADES RELACIONADAS	INVESTIMENTOS EM EMPRESAS		% PARTICIPAÇÃO
	31/12/2024	31/12/2023	
COLEGIO DE S. MARTINHO UNIPessoal, L.DA	0,00 €	0,00 €	100
CONIMBRIGA HOTEL DO PAÇO, UNIPessoal, L.DA	1 156 200,36 €	1 156 200,36 €	100
D' NATUREZA SABOARIA DA SERRA, L.DA	2 000,00 €	2 000,00 €	20
HOTEL SERRA DA LOUSÃ - UNIPessoal, L.DA	490 101,32 €	490 101,32 €	100
LETRAS EXÍMIAS - UNIPessoal, L.DA	368 500,00 €	368 500,00 €	100
TOTAL	2016801,68	2016801,68	

24.1.2 Prestações Suplementares:

PRESTAÇÕES SUPLEMENTARES	31/12/2024	31/12/2023	Δ
Hotel Serra da Lousã - Unipessoal, L.da	511407,32	511407,32	0,00
Letras Exímias - Unipessoal, L.da	1289998,76	1289998,76	0,00
TOTAL	1801406,08	1801406,08	

O Órgão Executivo

O Contabilista Certificado

23

Com a empresa D' Natureza Saboaria da Serra, L.da existe um compromisso de constituição de Prestações Suplementares no valor de 38 718,00 em caso de necessidade para financiar a candidatura ao projeto Medroval4care – valorização do medronheiro: Formulações para cosmética e higiene.

24.1.2 Método da Equivalência Patrimonial(MEP):

ENTIDADES RELACIONADAS	APLICAÇÃO MEP		SALDOS	
	31/12/2024	31/12/2024	DEVEDOR	CREDOR
	DEBITO	CREDITO		
CONIMBRIGA HOTEL DO PAÇO, UNIPessoal, L.DA	27 976,60 €			511 938,00 €
D' NATUREZA SABOARIA DA SERRA, L.DA	83,18 €		1 923,12 €	
HOTEL SERRA DA LOUSÃ - UNIPessoal, L.DA	9 202,53 €		14 734,50 €	461 459,18 €
LETRAS EXÍMIAS - UNIPessoal, L.DA			0,00 €	368 500,00 €
TOTAL	37262,31	0,00	16657,62	1341897,18

Com a empresa Letras Exímias Unipessoal, L.da não foi aplicado o MEP por estar totalmente anulado o valor do capital (investimento) da empresa.

24.1.3 – Transações entre a Fundação ADFP e as empresas relacionadas:

ENTIDADES RELACIONADAS	TRANSAÇÕES		SALDOS	
	31/12/2024	31/12/2024	DEVEDOR	CREDOR
	ALIENAÇÕES	AQUISIÇÕES		
CONIMBRIGA HOTEL DO PAÇO, UNIPessoal, L.DA	226 287,76 €	9 408,80 €	80 124,68 €	8 018,40 €
D' NATUREZA SABOARIA DA SERRA, L.DA	217,32 €	16 710,74 €	55,35 €	1 710,69 €
HOTEL SERRA DA LOUSÃ - UNIPessoal, L.DA	340 157,98 €	124 850,48 €	63 660,59 €	6 802,50 €
LETRAS EXÍMIAS - UNIPessoal, L.DA	55 980,48 €	2 841,79 €	62,30 €	1 485,00 €
TOTAL	622643,54	153811,81	143902,92	18016,59


24.1.4 – Empréstimos concedidos entre a Fundação ADFP e as empresas relacionadas:

ENTIDADES RELACIONADAS	EMPRESTIMOS CONCEDIDOS		Δ Valor
	31/12/2024	31/12/2023	
CONIMBRIGA HOTEL DO PAÇO, UNIPessoal, L.DA	2 656 655,62 €	2 656 761,62 €	-106,00 €
HOTEL SERRA DA LOUSÃ - UNIPessoal, L.DA	1 058 632,36 €	939 014,44 €	119 617,92 €
LETRAS EXÍMIAS - UNIPessoal, L.DA	805 988,20 €	680 008,20 €	125 980,00 €
TOTAL	4521276,18	4275784,26	


24.1.5 – Outros movimentos entre a Fundação ADFP e as empresas relacionadas:

OUTROS SALDOS			Δ
	31/12/2024	31/12/2023	
CONIMBRIGA HOTEL DO PAÇO, UNIPessoal, L.DA	0,00 €	25,00 €	25,00 €
D' NATUREZA SABOARIA DA SERRA, L.DA	3 000,00 €	3 000,00 €	0,00 €
HOTEL SERRA DA LOUSÃ - UNIPessoal, L.DA	0,00 €	-25,00 €	-25,00 €
LETRAS EXÍMIAS - UNIPessoal, L.DA	0,00 €	0,00 €	0,00 €
TOTAL	3000,00	3000,00	

O Órgão Executivo



O Contabilista Certificado



25) Nota 25 - Outros créditos a receber e outras contas a pagar

Outros créditos a receber:

Rubrica	31/12/2024	31/12/2023	Δ Valor
Outros créditos a receber	5887923,09	3333107,16	2554815,93
TOTAL	5887923,09	3333107,16	2554815,93

Em 2023 a conta de adiantamentos a fornecedores continha valores de adiantamentos por conta de contratos promessa de compra e venda entretanto transferidos para as respetivas contas de ativos.

Outras contas a pagar:

Rubrica	31/12/2024	31/12/2023	Δ Valor
Outros devidas a pagar	2170393,87	1974816,02	195577,85
TOTAL	2170393,87	1974816,02	195577,85

26) Nota 26 - Fundos Patrimoniais e Resultados

FUNDO PATRIMONIAL	31/12/2024	31/12/2023	Δ Valor
Fundos	6 877 852,15	6 877 852,15	0,00
Excedentes técnicos		0,00	0,00
Reservas		0,00	0,00
Outras reservas		0,00	0,00
Resultados transitados	21 806 926,66	20 280 348,22	1 526 578,44
Excedentes de revalorização		0,00	0,00
Outras variações nos fundos patrimoniais	8 039 490,14	6 586 580,38	1 452 909,76
Resultado líquido do período	1 905 604,62	1 526 578,44	379 026,18

27) Nota 27 - Proposta de Aplicação de Resultados:


O Conselho de Administração nos termos legais e estatutários propõe que o resultado líquido do exercício de 2024 apurado no valor de 1 905 604,62 euros tenha a seguinte aplicação:

- Resultados Transitados: de 1 905 604,62 euros

Outras Informações:

O Conselho de Administração informa que a Fundação ADFP não apresenta dividas ao Estado e que a situação com a Segurança Social se encontra regularizada dentro dos prazos estipulados
Salienta-se o valor de € 5 986,80 a título de valores faturados pela sociedade EUCLIDES CARREIRA & ASSOCIADOS SROC, L.DA

O Órgão Executivo



O Contabilista Certificado

