

RELATÓRIO DE GESTÃO

2025

IDENTIFICAÇÃO DA ENTIDADE	
Designação	FUNDAÇÃO A.D.F.P. - ASSISTÊNCIA, DESENVOLVIMENTO E FORMAÇÃO PROFISSIONAL
Morada	Casa Dignidade, Rua do Brasil, n.º 4
Código postal	3030-775
Localidade	Coimbra

DADOS DA ENTIDADE	
Número de identificação fiscal (NIF)	509427987
Classificação de atividade económica (CAE)	87301
Conservatória	Conservatória do Registo Comercial RNPC
Fundo social	6877852

Relatório de gestão respeitante ao exercício findo em 31 de Dezembro de 2025

(Valores expressos em euros)

Vem o órgão executivo da entidade FUNDAÇÃO A.D.F.P. - ASSISTÊNCIA, DESENVOLVIMENTO E FORMAÇÃO PROFISSIONAL, por remissão com o disposto nos termos dos artigos 65.º e 66.º do Código das Sociedades Comerciais, apresentar aos Exmos sócios o relatório de gestão, anexando-lhe o Balanço, a Demonstração dos Resultados por naturezas, a Demonstração dos Resultados por Funções, a Demonstração das Alterações nos Fundos Patrimoniais, o Demonstração dos Fluxos de Caixa e o respetivo Anexo.

1. Evolução da atividade da entidade

A entidade tem vindo a desenvolver a sua atividade com normalidade, pelo que os seus objetivos têm vindo a ser realizados segundo os padrões pretendidos.

1.1. A estrutura de gastos e perdas evoluiu dentro do previsto, tal como se apresenta:

GASTOS E PERDAS	31/dez/25	31/dez/24	Δ Valor	Δ %
Custo das mercadorias vendidas e matérias consumidas	1733502,59	1564882,62	168619,97	10,78%
Fornecimentos e serviços externos	3144309,80	2825157,45	319152,35	11,30%
Gastos com o pessoal	8348255,14	7496172,74	852082,40	11,37%
Gastos de depreciação e de amortização	1329489,05	1173575,43	155913,62	13,29%
Perdas por imparidade	34522,04	95965,06	-61443,02	-64,03%
Perdas por reduções de justo valor	0,00	0,00	0,00	0,00%
Provisões do período	0,00	0,00	0,00	0,00%
Outros gastos e perdas	826838,94	749140,72	77698,22	10,37%
Gastos e perdas de financiamento	83,15	174,16	-91,01	-52,26%
TOTAL	15417000,71	13905068,18	1511932,53	10,87%

1.2. A estrutura de rendimentos e ganhos evoluiu da seguinte forma:

RENDIMENTOS E GANHOS	31/dez/25	31/dez/24	Δ Valor	Δ %
Vendas	183528,63	169416,84	14111,79	8,33%
Prestações de serviços	14421434,35	12846475,34	1574959,01	12,26%
Variações nos inventários de produção	-39634,82	-11539,50	-28095,32	-243,47%
Trabalhos para a própria entidade	0,00	0,00	0,00	0,00%
Subsídios, doações e legados à exploração	1628728,63	1835401,29	-206672,66	-11,26%
Reversões	18482,75	31725,30	-13242,55	-41,74%
Ganhos por aumentos de justo valor	0,00	0,00	0,00	0,00%
Outros rendimentos e ganhos	580197,69	565092,68	15105,01	2,67%
Juros, dividendos e outros rendimentos similares	370933,70	374100,85	-3167,15	-0,85%
TOTAL	17163670,93	15810672,80	1352998,13	8,56%

1.2.1 Decomposição de subsídios / relação com rendimentos totais;

SUBSÍDIOS/RENDIMENTOS TOTAIS	31/12/2025	31/12/2024	Δ Valor
SUBSÍDIOS, DOAÇÕES E OUTROS LEGADOS	1628728,63	1835401,29	-206672,66
ESTADO	1076662,36	1324355,84	-247693,48
PRIVADOS	552066,27	511045,45	41020,82
% SUBS. ESTADO/RENDIMENTOS TOTAIS	6,27	8,38	-2,10
% SUBS. TOTAIS /RT	9,49	11,61	-2,12
RENDIMENTOS TOTAIS	17163670,93	15810672,80	1352998,13

1.2.2 Evolução dos donativos e doações:

DONATIVOS	31/12/2025	31/12/2024	Δ Valor
DONATIVOS	45452,35	46479,56	-1027,21
DONATIVOS EM ESPÉCIE	109545,23	67519,81	42025,42
TOTAL	154997,58	113999,37	40998,21

DONATIVOS EM DINHEIRO	31/12/2025
Ana Isabel Carvalho Sequeira Grade	120,00
Isabel Maria Mendes Ferreira Veras	50,00
António Antunes Barreira	13,75
José Ferreira Júnior	110,00
Maria Júlia Dias Alves Jacinto	136,00
Alfredo de Abreu Mendes	39,25
António Mendes Maia	619,93
Farmácia Antunes Unipessoal L.da	30678,31
Higipoiars Unipessoal L.da	150,00
Farmácia Lima Natário Unipessoal L.da.	931,62
Farmácia Borges Lda	1350,00
WindPark Lda	1000,00
Arnaut & Filhos Lda	100,00
Biopower Lda	1000,00
Município Condeixa	500,00
OLIVEIRA & PAIVA Lda	100,00
Manuel Guedes Martins Unipessoal Lda	500,00
Miranseguros Unipessoal Lda	300,00
Maria Ferreira Manadas	21,82
Jorge Manuel S Vidal Constantino	40,00
Jana G Oliver	250,00
Purplesummer Media & Events Unipessoal Lda	1148,67
ACUTUS Lda	783,00
Farmácia Cumieira Batista Gamboa Lda	360,00
Maria Manuela Fernandes Redondo P Silva	5000,00
HIGIMARTO Lda	150,00
TOTAL	45452,35

DONATIVOS EM ESPÉCIE	31/12/2025
Liliana Isabel Soares Ferreira	100,00
Banco Alimentar Contra Fome - Coimbra	18647,31
Ass Exploratório Infante D Henrique	175,50
Aristides Fernandes Ferreira	1601,00
SEILIMP Lda	644,46
Florbela Paiva Carvalho	100,00
ASAE	533,95
Hugo Barroseiro	70,00
Corpo Nacional Escutas CNE Escutismo	69,15
Frijobel - Ind Com Alimentar SA	4528,22
SOGENAVE	1794,00
Isabel Amrques Carvalheira C Ferreira	44,92
João Manuel Lopes A Marques	341,44
Jaime Adalberto Simões Ramos	54,94
LIDL & Companhia	72788,94
Diogo Rafael Santos Simões	400,00
Zoomais Unipessoal Lda.	255,89
InterTaveiro Lda.	386,40
Lactifoz Lda	1952,51
NEWS-COOP - Inf e Comunicação CRL	21,00
Ana Maria Silva Linhares	29,99
Maria Glória Rodrigues Correia	7,68
Ecosabores Lda.	42,00
Nuno Abílio Soares Serra Rego	837,25
CORTAGRI Cortegaça Agrícola Lda	250,00
Sociedade Agrícola Fonte Ouro Lda	529,00
Maria Dorinda Gomes Pereira Pais	162,50
António Diogo Unipessoal Lda-Dimédica Lda	8,60
Aurora Maria Batista dos Santos	400,00
Edgard Panão	50,00
Luciano Miguel Candoso Alexandre	70,00
Biopower Lda	459,00
FASTER Produtos Alimentares Lda	1782,92
Verduras de Janeiro Lda	26,40
Exaclean Lda	216,48
Bruno Matos Vitorino	18,24
Francisco Emanuel Pita Melo	145,54
	109545,23

DONATIVOS EM DINHEIRO	31/12/2024
Maria Helena Falcão Ramos Ferreira	222,50
João Manuel Caetano Serôdio	113,50
Real Confrreira Matança Porco	287,50
Farmácia Antunes Unipessoal, Lda	33526,78
Liliana Isabel & Ribeiro, L.da	50,00
Farmácia Lima Natário, Unipessoal, L.da	1013,28
Farmácia Borges Unipessoal, L.da	1190,00
Naomi Jean Emily Foxcroft	2000,00
BIOPOWER L.da	200,00
Purplesummer Media & Events Unip. L.da	1000,00
STRUENATURE Projectos Engenharia Unipessoal L.da	150,00
Vasco Francisco Simões Silva	300,00
MINDFLOW - Desenvolvimento Pessoal	200,00
Bruno Diogo Costa Santos	100,00
ARNAUT & Filhos L.da	100,00
Maria Manuela Fernandes Redondo Pereira	5000,00
IS'FIT Personal Trainer Studio Unipessoal L.da	350,00
Adosindo Fernandes & Oliveira L.da	100,00
Agrupamento de Escolas de Miranda Corvo	70,00
Alexandre Paulo Simões Carril	506,00
TOTAL	46479,56

DONATIVOS EM ESPÉCIE	31/12/2024
Banco Alimentar	5775,87
Mystical	572,40
Maria Helena dos Reis Pita Melo	126,50
Lactifoz Produtos Alimentares L.da	586,83
Nuno Abilio Soares Serra Rego	687,50
CIN Corporação Industrial Norte SA	108,00
ASAE - Aut Seg Alim Economica	2552,40
HSL - Hotel Parques Serra Lousã Unipessoal L.da	29,64
Óscar Manuel Nunes Mendes	50,00
Associação Exploratório Infante D Henrique em espécie	114,00
Maria Glória Rodrigues Correia	7,15
MODELO CONTINENTE	1769,08
LIDL & COMPANHIA	48519,18
CORTAGRI L.da	262,50
Soc Agricola Fonte do Ouro L.da	659,75
Mª Dorinda Gomes Pereira Pais	527,50
Diogo Martins Amarante Silva	30,00
Hugo Emanuel Vaz Ferreira Resende Rodrigues	250,00
Maria Fátima Silva Caraça Pinto	2163,30
Jaime Adalberto Simões Ramos	13,49
Bianca Irene Adank	40,00
Miranseguros Unipessoal L.da em espécie	40,40
João Manuel Lopes Antunes Marques	442,00
Isabel Maria Victor Roque	110,00
Inês Vitorina Paulo Pessoa Rodrigues	150,00
ISIDOVIAS - Sinalização Rodoviária L.da.	111,00
Maria Irene de Jesus Pereira Carvalho	50,00
PUBLISEG - Soluções Publicidade Unipessoal	170,00
MILLER Mendes L.da	1601,32
TOTAL	67519,81

VOLUNTARIADO	31/12/2025	31/12/2024	Δ Valor
VALORIZAÇÃO DO TRABALHO VOLUNTÁRIO	368021,84	359390,08	8631,76

1.3. No exercício em análise a organização obteve os seguintes resultados:

RESULTADOS	31/dez/25	31/dez/24	Δ Valor	Δ %
Resultado antes de depreciações, financiamento e impostos	2705308,72	2705253,36	55,36	0,00%
Resultado operacional (antes de financiamento e impostos)	1375819,67	1531677,93	-155858,26	-10,18%
Resultado financeiro	370850,55	373926,69	-3076,14	-0,82%
Resultado antes de impostos	1746670,22	1905604,62	-158934,40	-8,34%
Imposto sobre o rendimento do período	0,00	0,00	0,00	0,00%
Resultado líquido do período	1746670,22	1905604,62	-158934,40	-8,34%

1.4. A entidade verificou a seguinte evolução dos fundos patrimoniais:

FUNDO PATRIMONIAL	31/dez/25	31/dez/24	Δ Valor	Δ %
Fundos	6877852,15	6877852,15	0,00	0,00%
Excedentes técnicos	0,00	0,00	0,00	0,00%
Reservas	0,00	0,00	0,00	0,00%
Outras reservas	0,00	0,00	0,00	0,00%
Resultados transitados	24979083,29	21806926,66	3172156,63	14,55%
Excedentes de revalorização	0,00	0,00	0,00	0,00%
Outras variações nos fundos patrimoniais	7895695,39	7960923,86	-65228,47	-0,82%
Resultado líquido do período	1746670,22	1905604,62	-158934,40	-8,34%

1.5. Doações em espécie reconhecidas nos fundos patrimoniais:

Durante o exercício de 2025, a Fundação ADFP recebeu, a título de doação, um prédio urbano e um terço de um terreno indiviso em Vil de Matos destinados ao desenvolvimento das suas atividades sociais. Este ativo foi reconhecido contabilisticamente na rubrica de ativos fixos tangíveis, tendo a correspondente contrapartida sido registada em fundos patrimoniais, em conformidade com as normas contabilísticas aplicáveis às entidades do setor não lucrativo. Valor do Edifício: 38

175, 49. Valor do Terreno: 1165,82

2. Factos relevantes ocorridos após o termo do exercício

Não se verificaram factos subsequentes que justifiquem ajustamentos e/ou divulgação nas contas do exercício.

3. Evolução previsível da atividade

É previsível que em 2026 se verifique uma significativa alteração na atividade, com repercussão nas contas. Tal facto deve-se a ser provável que a Fundação Filantrópica ADFP, a aguardar reconhecimento como instituição particular de solidariedade social, inicie atividade, assumindo alguma da atividade da atual Fundação ADFP, Assistência, Desenvolvimento e Formação Profissional.

4. Breve análise da situação económico-financeira da organização

A evolução esperada pela gerência mantém-se na senda da verificada anteriormente.

4.1. A entidade apresentou a seguinte evolução em termos financeiros:

RÁCIOS FINANCEIROS	Fórmula	31/dez/25	31/dez/24
Debt to equity (estrutura financeira)	Passivo total / Fundo de capital	0,16	0,12
Endividamento global	Ativo total / Passivo total	7,27	9,38
Solvabilidade	Fundo de capital/ Passivo total	6,27	8,38
Solvabilidade total	Ativo total / Passivo total	7,27	9,38
Autonomia financeira	Fundo de Capital / Ativo	0,86	0,89

4.2. No que respeita análise da liquidez (equilíbrio financeiro), a evolução verificada no exercício é apresentada da seguinte forma:

RÁCIOS DE LIQUIDEZ (equilíbrio financeiro)	Fórmula	31/dez/25	31/dez/24
Liquidez geral	Ativo corrente / Passivo corrente	2,66	4,09
Liquidez reduzida	(Ativo corrente - inventários - ativos biológicos - ativos não correntes detidos para venda) / Passivo corrente	2,62	4,03
Liquidez imediata	Meios financeiros líquidos / Passivo corrente	1,61	2,54

5. Dívidas à Administração Fiscal e à Segurança Social

A entidade não tem em mora qualquer dívida à Administração Fiscal, à Segurança Social, nem a qualquer outra entidade pública.

6. Número e valor nominal das quotas /ações próprias adquiridas e/ou alienadas no exercício, o motivo desses actos e o respetivo preço, bem como das detidas no final do exercício

Tal como, se verificou no quadro da evolução do fundo patrimonial a Fundação ADFP não detém quotas próprias. A Fundação ADFP tem um Fundo Patrimonial

7. Existência de negócios entre a Fundação ADFP e entidades relacionadas

7.1 A Fundação ADFP detém a totalidade ou parte das empresas de acordo com o seguinte quadro:

ENTIDADES RELACIONADAS	INVESTIMENTOS EM EMPRESAS		% PARTICIPAÇÃO
	31/12/2025	31/12/2024	
CONIMBRIGA HOTEL DO PAÇO, UNIPESSOAL, L.DA	100003,38	1156200,36	100
D' NATUREZA SABOARIA DA SERRA, L.DA	2000,00	2000,00	20
HOTEL SERRA DA LOUSÃ - UNIPESSOAL, L.DA	490101,32	490101,32	100
LETRAS EXÍMIAS - UNIPESSOAL, L.DA	368500,00	368500,00	100
TOTAL	960604,7	2016801,68	

No momento da aquisição da quota da atual *Conimbriga Hotel do Paço, Unipessoal, Lda.*, o valor pago ao anterior sócio foi registado na totalidade como custo de aquisição da participação. O capital social no valor de 100.003,38 euros foi registado no valor de 1.156.200,33 euros. À data, a quota foi reconhecida contabilisticamente pelo valor pago, deduzido do montante de suprimentos, não tendo sido considerado o valor das Prestações Suplementares. Na sequência desta revisão, o Capital próprio da participada, inicialmente registado em 1.156.200,36 euros, foi ajustado para 100.003,38 euros. Por sua vez, as Prestações Suplementares, anteriormente registadas por 0,00 euros, passaram a refletir o montante de 1.910.814,37 euros, com efeitos reportados a 2019. Esta reclassificação teve impacto no apuramento dos resultados através do Método da Equivalência Patrimonial, sendo a respetiva variação evidenciada na tabela acima, no período compreendido entre 2019 e 2024. Importa ainda referir que o valor apresentado relativo à participada (27.976,60 euros) encontra-se influenciado pelo resultado líquido da Fundação ADFP.

7.2 Aplicação do Método da Equivalência Patrimonial (MEP):

ENTIDADES RELACIONADAS	APLICAÇÃO MEP 31/12/2025		APLICAÇÃO MEP 31/12/2024	
	DEBITO	CREDITO	DEBITO	CREDITO
CONIMBRIGA HOTEL DO PAÇO, UNIPESSOAL, L.DA	444684,46	32749,84	27976,60	0,00
D' NATUREZA SABOARIA DA SERRA, L.DA		666,45	83,18	0,00
HOTEL SERRA DA LOUSÃ - UNIPESSOAL, L.DA	65206,93	0,00	9202,53	0,00
LETRAS EXÍMIAS - UNIPESSOAL, L.DA		0,00	0,00	0,00
TOTAL	509891,39	33416,29	37262,31	0,00

7.3 Negócios entre a Fundação ADFP e as empresas relacionadas:

ENTIDADES RELACIONADAS	TRANSACÇÕES		SALDOS	
	ALIENAÇÕES	31/12/2025 AQUISIÇÕES	DEVEDOR	CREADOR
CONIMBRIGA HOTEL DO PAÇO, UNIPESSOAL, L.DA	214288,94	4220,80	71470,07	877,50
D' NATUREZA SABOARIA DA SERRA, L.DA	322,95	10957,61	55,35	618,37
HOTEL SERRA DA LOUSÃ - UNIPESSOAL, L.DA	203686,27	190824,44	61133,59	1453,50
LETRAS EXÍMIAS - UNIPESSOAL, L.DA	866,01	460,50	1827,85	0,00
#REF!	419164,17	206463,35	134486,86	2949,37

7.4 Prestações Suplementares entre a Fundação ADFP e as empresas relacionadas:

PRESTAÇÕES SUPLEMENTARES	31/12/2025	31/12/2024
CONIMBRIGA HOTEL DO PAÇO, UNIPESSOAL, L.DA	1610614,37	0,00
HOTEL SERRA DA LOUSÃ - UNIPESSOAL, L.DA	5114007,32	5114007,32
LETRAS EXÍMIAS - UNIPESSOAL, L.DA	1689998,76	1289998,76
TOTAL	8414620,45	6404006,08

No momento da aquisição da quota do atual *Conimbriga Hotel do Paço, Unipessoal, Lda.*, o valor pago ao anterior sócio foi registado na totalidade como custo de aquisição da participação. Foram mantidos os suprimentos existentes, não tendo sido considerado, nessa data, o valor das prestações suplementares. O capital social *Conimbriga Hotel do Paço, Unipessoal, Lda* foi retificado de 1.156.200,33 euros para 100.003,38 euros. Em paralelo, as prestações suplementares passaram de 0,00 euros para 1.910.814,37 euros, com efeitos a 2019. Durante o exercício, a empresa procedeu à devolução de 300.000 euros de prestações suplementar.

Os movimentos também foram registados na rubrica de Resultados Transitados visando a retificação das contas de Capital e de Prestações Suplementares à data da aquisição da participação na sociedade *Conimbriga Hotel do Paço, Unipessoal, Lda*, ocorrida em 2019.

Desde 2023, existe ainda um compromisso com a *D' Natureza Saboaria da Serra, Lda.* para a realização de prestações suplementares até 38.718,00 euros, caso necessário, no âmbito do financiamento do projeto *Medroval4care*.

7.5 Outros Saldos:

OUTROS SALDOS	31/12/2025	31/12/2024	Δ
CONIMBRIGA HOTEL DO PAÇO, UNIPESSOAL, L.DA	0,00 €	0,00 €	0,00 €
D' NATUREZA SABOARIA DA SERRA, L.DA	3 000,00 €	3 000,00 €	0,00 €
HOTEL SERRA DA LOUSÃ - UNIPESSOAL, L.DA	0,00 €	0,00 €	0,00 €
LETRAS EXÍMIAS - UNIPESSOAL, L.DA	0,00 €	0,00 €	0,00 €
FUNDAÇÃO FILANTRÓPICA ADFP	0,00 €	1 000 000,00 €	1 000 000,00 €
TOTAL	3000,00	1003000,00	

EM 2025 considerado como Investimento Financeiro o valor de 1 000 000,00 Fundo Patrimonial da Fundação Filantrópica ADFP. No ano de 2024 considerado em Outros Saldos

7.6 Empréstimos Concedidos:

ENTIDADES RELACIONADAS	EMPRESTIMOS CONCEDIDOS		Δ Valor
	31/12/2025	31/12/2024	
CONIMBRIGA HOTEL DO PAÇO, UNIPESSOAL, L.DA	2 656 655,62 €	2 656 655,62 €	0,00 €
HOTEL SERRA DA LOUSÃ - UNIPESSOAL, L.DA	1 076 606,00 €	1 058 632,36 €	17 973,64 €
LETRAS EXÍMIAS - UNIPESSOAL, L.DA	805 988,20 €	805 988,20 €	0,00 €
#REF!	4539249,82	4521276,18	

8. Negócios entre a Fundação ADFP e os administradores

De acordo com o art.º 66 alínea e) do CSC não existiram negócios entre a Fundação ADFP e os membros do Conselho de Administração durante o ano 2025.

9. Existência de sucursais

De acordo com o art.º 66 n.º 5 alínea g) do CSC a Fundação ADFP não existem sucursais a referir.

10. Proposta de aplicação de resultados

O órgão executivo nos termos legais e estatutários propõe que o resultado líquido do exercício do ano 2025, apurado nas demonstrações financeiras no valor de € 1 746 670,22 (Um milhão setecentos e quarenta e seis mil seiscentos e setenta euros e vinte e dois cêntimos) seja concretizado em resultados transitados.

11. Agradecimentos

O Órgão Executivo aproveita para agradecer a colaboração prestada por todos os colaboradores, clientes, fornecedores, instituições bancárias e demais entidades que com ela se relacionaram.

Coimbra, 21 de março de 2026

Órgão-Executivo

Jaime Adalberto Simões Ramos

ESNL - Balanço em 31 de Dezembro de 2025


Moeda: EURO

Rubricas	NOTAS	Períodos	
		2025	2024
ATIVO			
Ativo não corrente			
Ativos fixos tangíveis	4	21 157 339,48	17 315 725,62
Bens do património histórico e cultural			
Propriedades de investimento			
Ativos intangíveis	10		
Investimentos financeiros	24	9 398 214,30	7 077 203,11
Fundadores/beneméritos/patrocinadores/doadores/associados/ Outros créditos e ativos não correntes			
Total do ativo não corrente		30 555 553,78	24 392 928,73
Ativo corrente			
Inventários	7	287 337,68	266 388,88
Créditos a Receber	16	1 033 009,54	962 334,89
Estado e outros entes públicos	21	9 405,93	28 464,76
Fundadores/beneméritos/doadores/associados/membros			
Outras contas a receber			
Diferimentos	20	25 522,73	23 678,03
Outros ativos correntes	25	5 629 179,72	5 887 923,09
Caixa e depósitos bancários	16	10 672 936,97	11 727 115,27
Total do ativo corrente		17 657 392,57	18 895 904,92
Total do ativo		48 212 946,35	43 288 833,65
FUNDOS PATRIMONIAIS E PASSIVO			
Fundos patrimoniais			
Fundos	26	6 877 852,15	6 877 852,15
Excedentes técnicos			
Reservas			
Outras reservas			
Resultados transitados	23,26	24 979 083,29	21 806 926,66
Excedentes de revalorização			
Outras variações nos fundos patrimoniais	26	7 974 261,67	8 039 490,14
Resultado líquido do período	26,27	1 746 670,22	1 905 604,62
Total do fundo patrimonial		41 577 867,33	38 629 873,57
Passivo			
Passivo não corrente			
Provisões			
Provisões específicas			
Financiamentos obtidos	20		
Outras contas a pagar			
Total do passivo não corrente		-	-
Passivo corrente			
Fornecedores	19	783 790,79	642 674,26
Estado e outros entes públicos	21	469 876,48	315 575,21
Fundadores/beneméritos/doadores/associados/membros	22	400 000,00	
Financiamentos obtidos	20		100,90
Diferimentos	20	2 850 741,73	1 526 012,99
Outros passivos correntes	25	2 130 670,02	2 174 596,72
Total do passivo corrente		6 635 079,02	4 658 960,08
Total do passivo		6 635 079,02	4 658 960,08
Total dos fundos patrimoniais e do passivo		48 212 946,35	43 288 833,65

O Órgão Executivo::




Contabilista Certificado n.º




RENDIMENTOS E GASTOS	NOTAS	Períodos	
		2025	2024
Vendas e serviços prestados	8	14 604 962,98	13 015 892,18
Subsídios, doações e legados à exploração	10		
ISS, IP	10	3 752,00	213 201,28
Outras Entidades Públicas	10	1 072 910,36	1 111 154,56
Entidades Privadas	10	552 066,27	511 045,45
Ganhos/perdas imputados de subsidiárias, associadas e empreendimentos conjuntos			
Variação nos inventários da produção	8	-39 634,82	-11 539,50
Trabalhos para a própria entidade			
Custos das mercadorias vendidas e matérias consumidas	7	-1 733 502,59	-1 564 882,62
Fornecimentos e serviços externos	8	-3 144 309,80	-2 825 157,45
Gastos com o pessoal	8	-8 348 255,14	-7 496 172,74
Imparidades de inventários (perdas/reversões)			
Imparidade de dívidas a receber (perdas/reversões)	18	-16 039,29	-65 686,35
Provisões (aumentos/reduções)			1 446,59
Imparidade de investimentos não depreciables/amortizáveis (perdas/reversões)			
Aumentos/reduções de justo valor			
Outros rendimentos e ganhos	8	580 197,69	565 092,68
Outros gastos	8	-826 838,94	-749 140,72
Resultado antes de depreciações, gastos de financiamento e impostos		2 705 308,72	2 705 253,36
Gastos/reversões de depreciação e de amortização	4	-1 329 489,05	-1 173 575,43
Imparidade de investimentos depreciables/amortizáveis (perdas/reversões)			
Resultado operacional (antes de gastos de financiamento e impostos)		1 375 819,67	1 531 677,93
Juros e rendimentos similares obtidos	8	370 933,70	374 100,85
Juros e gastos similares suportados	8	-83,15	-174,16
Resultado antes de impostos		1 746 670,22	1 905 604,62
Imposto sobre o rendimento do período			
Resultado líquido do período	26	1 746 670,22	1 905 604,62

O Órgão Executivo:



A Contabilista Certificada:




ESNL - Demonstração dos resultados por funções em 31 de Dezembro de 2025


Moeda: Euro

RUBRICAS	NOTAS	Períodos	
		2025	2024
Vendas e Serviços Prestados	8	14 604 962,98	13 015 892,18
Custo das Vendas e dos Serviços Prestados	7	- 1 733 502,59	- 1 564 882,62
Resultado Bruto		12 871 460,39	11 451 009,56
Outros Rendimentos	8	2 187 774,25	2 420 679,77
Gastos de Distribuição			
Gastos Administrativos	8	- 3 144 309,80	- 2 825 157,45
Gastos de Investigação e Desenvolvimento			
Outros Gastos	8	- 10 539 105,17	- 9 514 853,95
Result. operacional (antes de g. financ. imp)		1 375 819,67	1 531 677,93
Gastos de Financiamento (Líquidos)	8	370 850,55	373 926,69
Resultado Antes de Impostos		1 746 670,22	1 905 604,62
Imposto sobre o Rendimento do Período			
Resultado Líquido do Período	26	1 746 670,22	1 905 604,62

O Órgão Executivo:




O Contabilista Certificado n.º

5513 

Demonstração das Alterações nos Fundos Patrimoniais em 31 de Dezembro de 2025

Moeda: EURO

NOTAS	Capital Realizado	Ações (Quotas) Próprias	Outros Instrum. Capital Próprio	Prémios de Emissão	Reservas Legais	Outras Reservas	Resultados Transitados	Ajustam Activos Financeiros	Exced. de Revaloriz.	Outras Variações Capital Próprio	Resultado Líquido do Período	Total do Capital Próprio
26	6 877 852,15						21 806 926,6	78 566,28		7 960 923,86	1 905 604,62	38 629 873,57
26												
26							3 172 156,63			-65 228,47	-1 905 604,6	1 201 323,54
26							3 172 156,63			-65 228,47	1 746 670,22	1 746 670,22
26							3 172 156,63			-65 228,47	-158 934,40	2 947 993,76
26	6 877 852,15						24 979 083,2	78 566,28		7 895 695,39	1 746 670,22	41 577 867,33



Órgão de Executivo:

Contabilista Certificada n.º



FUNDAÇÃO A.D.F.P. - ASSISTÊNCIA, DESENVOLVIMENTO E FORMAÇÃO PROFISSIONAL

Demonstração das Alterações nos Fundos Patrimoniais em 31 de Dezembro de 2024

NOTAS	Capital Realizado	Ações (Quotas) Próprias	Outros Instrum. Capital Próprio	Prémios de Emissão	Reservas Legais	Outras Reservas	Resultados Translatados	Ajustam. Activos Financeiros	Exced. de Revaloriz.	Outras Variações Capital Próprio	Resultado Líquido do Período	Total do Capital Próprio
26	6877852,15						20280348,22	78 566,28		6508014,10	1526578,44	1452909,76
							1526578,44			1452909,76	-1526578,44	1452909,76
26							1526578,44			1452909,76	-1 326 378,44	1452909,76
26							1526578,44			1452909,76	1 903 604,62	3356514,38
											379026,18	1 903 604,62
26	6877852,15						21806925,66	78566,28		7960923,86	1905604,62	38623873,57

O Órgão Executivo: _____



A Contabilista Certificada



Demonstração dos Fluxos de Caixa - Período Findo em 31 de Dezembro de 2025


Moeda: EURO

RUBRICAS	NOTAS	2025	2024
Fluxos de caixa das atividades operacionais			
Recebimentos de clientes	16,17	14 737 724,98	11 050 029,39
Pagamentos a fornecedores	16,19	-7 060 604,16	-4 991 124,01
Pagamentos ao pessoal	16	-7 674 762,60	-6 983 070,69
Caixa gerada pelas operações		2 358,22	-924 165,31
Pagamento/recebimento do imposto sobre o rendimento			671,98
Outros recebimentos/pagamentos	25	596 403,00	2 072 856,70
Fluxos de caixa das actividades operacionais (1)		598 761,22	1 149 363,37
Fluxos de caixa das atividades de investimento			
Pagamentos respeitantes a:			
Ativos fixos tangíveis	4	-883 698,72	-1 870 311,82
Ativos intangíveis	5		
Investimentos financeiros	24	-1 500 000,00	-451 877,76
Outros ativos			
Recebimentos provenientes de:			
Ativos fixos tangíveis	4	5 048,05	1 350 111,18
Ativos intangíveis			
Investimentos financeiros	24	518 114,94	99 085,74
Outros ativos			
Subsídios ao investimento			
Juros e rendimentos similares	8		
Dividendos			
Fluxos de caixa das actividades de investimento (2)		-1 860 535,73	-872 992,66
Fluxos de caixa das atividades de financiamento			
Recebimentos provenientes de:			
Financiamentos obtidos	6		
Realizações de capital e de outros instrumentos de capital próprio			
Cobertura de prejuízos	6,24		
Doações	6,10		
Outras operações de Financiamento		207 769,24	1 315 555,71
Pagamentos respeitantes a:			
Financiamentos obtidos	6,8	-100,90	
Juros e gastos similares	6,8	-62,13	-82,13
Dividendos			
Reduções de capital e de outros instrumentos de capital próprio			
Outras operações de financiamento	8	-10,00	-79 374,08
Fluxos de caixa das actividades de financiamento (3)		207 596,21	1 236 099,50
Variação de caixa e seus equivalentes (1+2+3)	16	-1 054 178,30	1 512 470,21
Efeito das diferenças de câmbio			-0,02
Caixa e seus equivalentes no início do período	16	11 727 115,27	10 214 645,08
Caixa e seus equivalentes no fim do período	16	10 672 936,97	11 727 115,27

Órgão de Executivo: _____



Contabilista Certificada n.º _____



ANEXO

2025


IDENTIFICAÇÃO DA ENTIDADE	
Designação	FUNDAÇÃO A.D.F.P. - ASSISTÊNCIA, DESENVOLVIMENTO E FORMAÇÃO PROFISSIONAL
Morada	Casa Dignidade, Rua do Brasil, n.º 4
Código postal	3030-775
Localidade	Coimbra

DADOS DA ENTIDADE	
Número de identificação fiscal (NIF)	509427987
Classificação de atividade económica (CAE)	87301
Conservatória	Conservatória do Registo Comercial RNPC
Capital social	6877852

O Órgão Executivo




A Contabilista Certificada



ÍNDICE DO ANEXO

1)	Nota 1 - Identificação da entidade	3
2)	Nota 2 - Referencial contabilístico de preparação das demonstrações financeiras	3
3)	Nota 3 - Principais políticas contabilísticas	4
4)	Nota 4 - Ativos fixos tangíveis	7
5)	Nota 5 - Ativos intangíveis	10
6)	Nota 6 – Custos de empréstimos obtido	11
7)	Nota 7 - Inventário e ativos biológicos	12
8)	Nota 8 – Rendimentos e gastos	13
9)	Nota 9 - Provisões	17
10)	Nota 10 – Subsídios e outros apoios das entidades públicas	17
11)	Nota 11 – Instrumentos financeiros	21
12)	Nota 12 – Benefícios de empregados	21
13)	Nota 13 – Acontecimentos após a data do balanço	21
14)	Nota 14 - Agricultura	21
15)	Nota 15 - Informações exigidas por diplomas legais	21
16)	Nota 16 – Outras divulgações	22
17)	Nota 17 – Créditos a Receber	22
18)	Nota 18 – Imparidade de dividas a receber (perdas/reversões)	22
19)	Nota 19 – Fornecedores	23
20)	Nota 20 – Diferimentos	23
21)	Nota 21 - Estado e outros entes públicos	23
22)	Nota 22 - Associados e Membros	24
23)	Nota 23 - Resultados transitados	24
24)	Nota 24 – Investimentos Financeiros	25
25)	Nota 25 – Outros ativos correntes e outros passivos correntes	27
26)	Nota 26 – Fundos Patrimoniais e resultados	27
27)	Nota 27 - Proposta de Aplicação de Resultados:	28




FUNDAÇÃO A.D.F.P. - ASSISTÊNCIA, DESENVOLVIMENTO E FORMAÇÃO PROFISSIONAL

Anexo às Demonstrações Financeiras Individuais para o exercício findo em 31 de dezembro de 2025

(Valores expressos em euros)

1) Nota 1 - Identificação da entidade

A Entidade FUNDAÇÃO A.D.F.P. - ASSISTÊNCIA, DESENVOLVIMENTO E FORMAÇÃO PROFISSIONAL, doravante designada como Fundação ADFP, tem a sua sede em Coimbra, com o número de identificação fiscal (NIF) 509427987, com o CAE n.º 87301. A Entidade tem como atividade principal a Atividades de Apoio Social para Pessoas Idosas com Alojamento.

2) Nota 2 - Referencial contabilístico de preparação das demonstrações financeiras

a) Referencial Contabilístico

Em 2025 as demonstrações financeiras foram preparadas de acordo com a Portaria n.º 220/2015, de 24 de julho, que integra o regime da normalização contabilística para as entidades do sector não lucrativo (NCRF-ESNL), que faz parte integrante do Sistema de Normalização Contabilística, aprovado pelo Decreto-Lei n.º 158/2009, adaptado pela Comissão de Normalização Contabilística (CNC).

b) Pressuposto da continuidade

As demonstrações financeiras anexas foram preparadas no pressuposto da continuidade das operações, a partir dos livros e registos contabilísticos da Fundação ADFP, mantidos de acordo com os princípios contabilísticos geralmente aceites em Portugal.

c) Regime do acréscimo

A Fundação ADFP regista os seus rendimentos e gastos de acordo com o regime do acréscimo, pelo qual os rendimentos e ganhos são reconhecidos à medida que são gerados, independentemente do momento em que são recebidos ou pagos. As diferenças entre os montantes recebidos e pagos e os correspondentes rendimentos e gastos são registados nas rubricas de "Devedores e credores por acréscimos e diferimentos".

d) Classificação dos ativos e passivos não correntes

Os ativos realizáveis e os passivos exigíveis a mais de um ano, a contar da data da demonstração da posição financeira são classificados, respetivamente, como ativos e passivos não correntes. Adicionalmente, pela sua natureza, os 'Impostos diferidos' e as 'Provisões' são classificados como ativos e passivos não correntes.


e) Passivos contingentes

Os passivos contingentes não são reconhecidos no balanço, sendo os mesmos divulgados no anexo, a não ser que a possibilidade de uma saída de fundos afetando benefícios económicos futuros seja remota.


f) Passivos financeiros

Os passivos financeiros são classificados de acordo com a substância contratual independentemente da forma legal que assumam.

O Órgão Executivo



A Contabilista Certificada



g) Eventos Subsequentes

Os eventos após a data do balanço que proporcionem informação adicional sobre condições que existiam nessa data são refletidos nas demonstrações financeiras.

Caso existam eventos materialmente relevantes após a data do balanço, são divulgados no anexo às demonstrações financeiras.

h) Derrogação das disposições do ESNL

Não existiram, no decorrer do exercício a que respeitam estas demonstrações financeiras, quaisquer casos excepcionais que implicassem a derrogação de qualquer disposição prevista pelo ESNL.

3) Nota 3 - Principais políticas contabilísticas

As principais políticas de contabilidade, aplicadas na elaboração das demonstrações financeiras, são as que abaixo se descrevem. Estas políticas foram consistentemente aplicadas a todos os exercícios apresentados, salvo indicação em contrário.

3.1. Moeda funcional e de apresentação

As demonstrações financeiras de FUNDAÇÃO A.D.F.P. - ASSISTÊNCIA, DESENVOLVIMENTO E FORMAÇÃO PROFISSIONAL são apresentadas em euros. O euro é a moeda funcional e de apresentação.

As transações em moeda estrangeira são transpostas para a moeda funcional utilizando as taxas de câmbio prevalentes à data da transação.

Os ganhos ou perdas cambiais resultantes dos pagamentos/recebimentos das transações bem como da conversão de taxa de câmbio à data de balanço dos ativos e passivos monetários, denominados em moeda estrangeira são reconhecidos na demonstração dos resultados na rubrica "Gastos de financiamento", se relacionados com empréstimos ou em "Outros gastos ou perdas operacionais", para todos os outros saldos/transações.

3.2. Propriedades de investimento


As propriedades de investimento, compreendem essencialmente edifícios e outras construções detidos para auferir rendimento e/ou valorização do capital. Refira-se que estes bens não são utilizados na produção ou fornecimento de bens e serviços nem para fins administrativos ou para venda no decurso da atividade corrente dos negócios.

As propriedades de investimento são registadas, inicialmente, pelo seu custo de aquisição ou produção, incluindo os custos de transação que lhe sejam diretamente atribuíveis, e subsequentemente pelo seu justo valor determinado por avaliação anual efetuada por entidade especializada independente. As variações no justo valor das propriedades de investimento são reconhecidas diretamente na demonstração dos resultados do período, na rubrica "Variação de valor das propriedades de investimento".


Os ativos promovidos e construídos qualificados como propriedades de investimento, só passam a ser reconhecidos como tal, após o início da sua utilização. Até terminar o período de construção ou promoção do ativo a qualificar como propriedade de investimento, esse ativo é registado pelo seu custo de aquisição ou produção na rubrica "Propriedades de investimento em desenvolvimento". No final do período de promoção e construção desse ativo, a diferença entre o custo de construção e o justo valor nessa data é registada diretamente na demonstração dos resultados na rubrica "Variação de valor das propriedades de investimento".

Os custos incorridos com propriedades de investimento em utilização, nomeadamente manutenções, reparações, seguros e impostos sobre propriedades (imposto municipal sobre imóveis), são reconhecidos na demonstração dos resultados do período a que se referem. As beneficiações relativamente às quais se estima que gerem benefícios económicos adicionais futuros são capitalizados na rubrica propriedades de investimento.

O Órgão Executivo



A Contabilista Certificada



3.3. Investimentos financeiros

É efetuada uma avaliação dos investimentos financeiros em entidades associadas ou participadas quando existem indícios de que o ativo possa estar em imparidade, sendo registada uma perda na demonstração dos resultados sempre que tal se confirme.

Quando, a proporção da Fundação ADFP, nos prejuízos acumulados da entidade associada ou participadas excede o valor pelo qual o investimento se encontra registado, o investimento é reportado por valor nulo enquanto o fundo de capital da entidade associada não for positivo, exceto quando a Entidade tenha assumido compromissos para com a entidade associada ou participada, registando nesses casos uma provisão na rubrica do passivo 'Provisões' para fazer face a essas obrigações.

Os ganhos não realizados, em transações com entidades associadas, são eliminados proporcionalmente ao interesse da Fundação ADFP nas mesmas por contrapartida do investimento nessas entidades. As perdas não realizadas são similarmente eliminadas, mas somente até ao ponto em que a perda não evidencie que o ativo transferido esteja em situação de imparidade.

3.4. Imposto sobre o rendimento

Fundação ADFP encontra-se sujeita, mas isenta do Imposto sobre o Rendimento das Pessoas Coletivas (IRC). No entanto, está em casos restritos sujeita à tributação autónoma às taxas previstas no artigo 88º do Código do IRC.

3.5. Clientes e outros valores a receber

As contas de "Clientes" e "Outros valores a receber" não têm implícitos juros e são registadas pelo seu valor nominal diminuído de eventuais perdas de imparidade, reconhecidas nas rubricas 'Perdas de imparidade acumuladas', por forma, a que as mesmas reflitam o seu valor realizável líquido.

3.6. Ativos financeiros detidos para negociação

Os ativos financeiros detidos para negociação são reconhecidos na data em que são substancialmente transferidos, os riscos e vantagens inerentes. São inicialmente registados pelo seu valor de aquisição, incluindo despesas de transação.

Após o reconhecimento inicial, os ativos financeiros disponíveis para venda são mensurados por referência ao seu valor de mercado à data do balanço, sem qualquer dedução relativa a custos da transação que possam vir a ocorrer até à sua venda. Os ganhos ou perdas provenientes de uma alteração no justo valor são registados no fundo patrimonial, na rubrica "Reserva de justo valor" até o ativo ser vendido, recebido ou de qualquer forma alienado, ou nas situações em que se entende existir perda por imparidade, momento em que o ganho ou perda acumulada é registado(a) na demonstração dos resultados.

3.7. Ativos não correntes detidas para venda


Os investimentos disponíveis para venda consideram-se aqueles que não são enquadráveis nem como "investimentos mensurados ao justo valor" através de resultados nem como "investimentos detidos até à maturidade". Estes ativos são classificados como "ativos não correntes", exceto se houver intenção de os alienar num período inferior a 12 meses a contar da data de balanço.

Todas as compras e vendas destes investimentos são reconhecidas à data da assinatura dos respetivos contractos de compra e venda, independentemente da data de liquidação financeira.

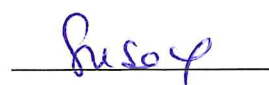
Os investimentos são inicialmente registados pelo seu justo valor, que é considerado como sendo o valor pago incluindo despesas de transação, no caso de investimentos disponíveis para venda.

Após o reconhecimento inicial, os "investimentos mensurados ao justo valor através de resultados" e os "investimentos disponíveis para venda" são reavaliados pelos seus justos valores por referência ao seu valor de mercado à data do balanço

O Órgão Executivo



A Contabilista Certificada



(medido pela cotação ou valor de avaliação independente), sem qualquer dedução relativa a custos de transação que possam vir a ocorrer até à sua venda. Os investimentos que não sejam cotados e para os quais não seja possível estimar com fiabilidade o seu justo valor, são mantidos ao custo de aquisição deduzido de eventuais perdas por imparidade.

Os ganhos ou perdas provenientes de uma alteração no justo valor dos “investimentos disponíveis para venda” são registados no fundo patrimonial, na rubrica “Reserva de justo valor” até o investimento ser vendido, recebido ou de qualquer forma alienado, ou até que o justo valor do investimento se situe abaixo do seu custo de aquisição e que tal corresponda a uma perda por imparidade, momento em que o ganho ou perda acumulada é registado(a) na demonstração de resultados.

3.8. Caixa e equivalentes de caixa

Esta rubrica inclui caixa, depósitos à ordem em bancos e outros investimentos de curto prazo de alta liquidez com maturidades até três meses. Os descobertos bancários são incluídos na rubrica “Financiamentos obtidos”, expresso no “passivo corrente”.

3.9. Fundo social

As ações ordinárias são classificadas em fundo patrimonial.

3.10. Fornecedores e outras contas a pagar

As contas a pagar a fornecedores e outros credores, que não vencem juros, são registadas pelo seu valor nominal, que é substancialmente equivalente ao seu justo valor.

3.11. Financiamentos bancários

Os empréstimos são registados no passivo pelo valor nominal recebido líquido de comissões com a emissão desses empréstimos. Os encargos financeiros apurados de acordo com a taxa de juro efetiva são registados na demonstração dos resultados de acordo com o regime do acréscimo.

Os empréstimos são classificados como passivos correntes, a não ser que a Entidade tenha o direito incondicional para diferir a liquidação do passivo por mais de 12 meses após a data de relato.

3.12. Locações


Os contratos de locação são classificados ou como (i) locações financeiras se através deles forem transferidos substancialmente todos os riscos e vantagens inerentes à posse do ativo sob locação ou como (ii) locações operacionais se através deles não forem transferidos substancialmente todos os riscos e vantagens inerentes à posse do ativo sob locação.

A classificação das locações, em financeiras ou operacionais, é feita em função da substância económica e não da forma do contrato.

Os ativos tangíveis adquiridos mediante contratos de locação financeira, bem como as correspondentes responsabilidades, são contabilizados pelo método financeiro, reconhecendo o ativo fixo tangível, as depreciações acumuladas correspondentes, conforme definido nas políticas 2.2. e 2.3. acima, e as dívidas pendentes de liquidação, de acordo com o plano financeiro contratual. Adicionalmente, os juros incluídos no valor das rendas e as depreciações do ativo fixo tangível são reconhecidos como gasto na demonstração dos resultados do exercício a que respeitam.

Nas locações consideradas como operacionais, as rendas devidas são reconhecidas como gasto na demonstração dos resultados numa base linear durante o período do contrato de locação.

O Órgão Executivo



A Contabilista Certificada



3.13. Rédito e regime do acréscimo

O rédito compreende o justo valor da contraprestação recebida ou a receber pela prestação de serviços decorrentes da atividade normal da Entidade. O rédito é reconhecido líquido do Imposto sobre o Valor Acrescentado (IVA), abatimentos e descontos.

A Entidade reconhece rédito quando este pode ser razoavelmente mensurável, seja provável que a Entidade obtenha benefícios económicos futuros, e os critérios específicos descritos a seguir se encontrem cumpridos. O montante do rédito não é considerado como razoavelmente mensurável até que todas as contingências relativas a uma venda estejam substancialmente resolvidas. A Entidade baseia as suas estimativas em resultados históricos, considerando o tipo de cliente, a natureza da transação e a especificidade de cada acordo.

Os rendimentos são reconhecidos na data da prestação dos serviços.

Os juros recebidos são reconhecidos atendendo ao regime do acréscimo, tendo em consideração o montante em dívida e a taxa efetiva durante o período até à maturidade.

Os dividendos são reconhecidos na rubrica "Outros ganhos e perdas líquidos" quando existe o direito de os receber.

3.14. Reconhecimento do rédito em contratos de construção

A Fundação ADFP reconhece os resultados das obras de acordo com o método da percentagem de acabamento, o qual é entendido como sendo a relação entre os custos incorridos em cada contrato até à data de balanço e a soma destes custos com os custos estimados para completar a obra. A avaliação do grau de acabamento de cada contrato é revista periodicamente tendo em consideração os indicadores mais recentes de produção.

4) Nota 4 - Ativos fixos tangíveis

Os ativos fixos tangíveis, encontram-se registados ao custo de aquisição, deduzido das depreciações e das perdas por imparidade acumuladas.

As depreciações são calculadas, após o início de utilização dos bens, pelo método das quotas constantes em conformidade com o período de vida útil, estimado para cada grupo de bens.

As taxas de depreciação utilizadas correspondem aos seguintes períodos de vida útil estimada e estão de acordo com a legislação em vigor.

As despesas com reparação e manutenção destes ativos são consideradas como gasto no período em que ocorrem.

Os ativos fixos tangíveis em curso, representam bens ainda em fase de construção/promoção, encontrando-se registados ao custo de aquisição deduzido de eventuais perdas por imparidade.

Estes bens são depreciados a partir do momento em que os ativos subjacentes estejam concluídos ou em estado de uso.

As mais ou menos valias, resultantes da venda ou abate de ativos fixos tangíveis são determinadas pela diferença entre o preço de venda e o valor líquido contabilístico na data de alienação/abate, sendo registadas na demonstração dos resultados nas rubricas "Outros rendimentos operacionais" ou "Outros gastos operacionais", consoante se trate de mais ou menos valias.

A seguinte tabela evidencia a composição dos ativos em curso em 2024 e 2025.

O Órgão Executivo



A Contabilista Certificada



INVESTIMENTOS EM CURSO OBRAS	VALOR		Δ
	31/12/2025	31/12/2024	Valor
Edifício Colégio	0,00	738,00	-738,00
Edifício Cinema	50406,94	17804,25	32602,69
Centro Infantil de Miranda do Corvo	559189,38	42612,70	516576,68
Casa de Pai Viegas	147,62	54588,69	-54441,07
Residência Gratidão	56018,63	56018,63	0,00
Obras de Penela	648208,36	347508,45	300699,91
Hospital de S. João da Lousã	68389,38	12829,78	55559,60
Hospital Compaixão	211728,51	0,00	211728,51
Adega Nova	105827,60	0,00	105827,60
Proj. Investimento Agrícola	37052,20	186424,73	-149372,53
Quinta da Cova da Ponte	409441,42	25051,00	384390,42
Contratos promessa de compra e venda	35000,00	36000,00	-1000,00
TOTAL	2181410,04	779576,23	1401833,81

A rubrica Contratos promessa de compra e venda é composta pelos adiantamentos entregues aquando da assinatura dos contratos promessa de compra e venda. Apresenta a seguinte composição a 31 de dezembro de 2024 e 2025:

CONTRATOS PROMESSA DE COMPRA E VENDA	31/12/2025	31/12/2025	Δ
António Coelho Batista	10000,00	10000,00	0,00
Jaime Ramos - Cabeça de Casal	25000,00	25000,00	0,00
Olival do Mocho - Inv. Imobiliários, L.da	0,00	1000,00	-1000,00
TOTAL	35000,00	36000,00	-1000,00

Estes valores são transferidos para a conta do respetivo Ativo assim que realizada a escritura.

O Órgão Executivo


A Contabilista Certificada

A seguinte tabela evidencia a movimentação nos ativos fixos tangíveis de 2025 e de 2024

ATIVOS FIXOS TANGÍVEIS	31 de dezembro de 2025				
	Saldo em	Movimento	Abates		Saldo em
	1/jan/25	Periodo	Transf.	Revaloriz.	31/dez/25
Ativo bruto					
Terrenos e recursos naturais	1203972,81	547049,29	0,00	0,00	1751022,10
Edifícios e outras construções	19482929,11	2775390,26	0,00	0,00	22258319,37
Equipamento básico	5032161,32	161008,20	0,00	0,00	5193169,52
Equipamento de transporte	1127089,77	51436,10	0,00	0,00	1178525,87
Equipamento administrativo	0,00	0,00	0,00	0,00	0,00
Equipamento biológico	17765,01	146857,25	0,00	0,00	164622,26
Outros ativos fixos tangíveis	3500,00	0,00	0,00	0,00	3500,00
Investimentos em curso	779576,23	1401833,81	0,00	0,00	2181410,04
Total do ativo bruto	27646994,25	5083574,91	0,00	0,00	32730569,16
Depreciações acumuladas					
Terrenos e recursos naturais	0,00	0,00	0,00	0,00	0,00
Edifícios e outras construções	-5410131,18	-797305,12	0,00	0,00	-6207436,30
Equipamento básico	-3959381,88	-413442,30	0,00	0,00	-4372824,18
Equipamento de transporte	-951434,27	-29560,11	0,00	0,00	-980994,38
Equipamento administrativo	0,00	0,00	0,00	0,00	0,00
Equipamento biológico	-10321,30	-1653,52	0,00	0,00	-11974,82
Outros ativos fixos tangíveis	0,00	0,00	0,00	0,00	0,00
Total de depreciações acumuladas	-10331268,63	-1241961,05	0,00	0,00	-11573229,68
Total do ativo líquido	17315725,62	3841613,86	0,00	0,00	21157339,48

ATIVOS FIXOS TANGÍVEIS	01/01/2024	Periodo	Transf.	Revaloriz.	31/12/2024
Ativo bruto					
Terrenos e recursos naturais	1203972,81	0,00	0,00	0,00	1203972,81
Edifícios e outras construções	17341721,73	2141207,38	0,00	0,00	19482929,11
Equipamento básico	4697148,27	335013,05	0,00	0,00	5032161,32
Equipamento de transporte	1102341,54	24748,23	0,00	0,00	1127089,77
Equipamento administrativo	0,00	0,00	0,00	0,00	0,00
Equipamento biológico	17765,01	0,00	0,00	0,00	17765,01
Outros ativos fixos tangíveis	3500,00	0,00	0,00	0,00	3500,00
Investimentos em curso	382849,73	396726,50	0,00	0,00	779576,23
Total do ativo bruto	24749299,09	2897695,16	0,00	0,00	27646994,25
Depreciações acumuladas					
Terrenos e recursos naturais	0,00	0,00	0,00	0,00	0,00
Edifícios e outras construções	-490637,30	-719493,88	0,00	0,00	-1210131,18
Equipamento básico	-3575010,18	-384371,70	0,00	0,00	-3959381,88
Equipamento de transporte	-885336,06	-68598,21	0,00	0,00	-953934,27
Equipamento administrativo	0,00	0,00	0,00	0,00	0,00
Equipamento biológico	-9209,66	-1111,64	0,00	0,00	-10321,30
Outros ativos fixos tangíveis	0,00	0,00	0,00	0,00	0,00
Total de depreciações acumuladas	-9160193,20	-1173575,43	0,00	0,00	-10333768,63
Total do ativo líquido	15589105,89	1724119,73	0,00	0,00	17313225,62

O Órgão Executivo



A Contabilista Certificada



A seguinte tabela evidencia a movimentação nos gastos / reversões de depreciações de 2025 e de 2024:

GASTOS/REVERSÕES DE DEPRECIÇÕES	31/12/2025	31/12/2024	Δ Valor
Edifícios e outras construções	797305,12	719493,88	77811,24
Equipamento básico	443442,30	384371,70	59070,60
Equipamento de transporte	87088,11	68598,21	18489,90
Equipamento biológico	1653,52	1111,64	541,88
TOTAL	1329489,05	1173575,43	19031,78

5) Nota 5 - Ativos intangíveis

Os ativos intangíveis, encontram-se registados ao custo de aquisição, deduzido das amortizações e das perdas por imparidade acumuladas. Estes ativos só são reconhecidos se for provável que deles advenham benefícios económicos futuros para a Entidade, sejam controláveis e se possa medir razoavelmente o seu valor.

Os gastos internos associados à manutenção e ao desenvolvimento de software são registados na demonstração dos resultados quando incorridos, exceto na situação em que estes gastos estejam diretamente associados a projetos para os quais seja provável a geração de benefícios económicos futuros para a Entidade. Nestas situações estes gastos são capitalizados como ativos intangíveis.


As amortizações são calculadas, após o início de utilização, pelo método das quotas constantes em conformidade com o período de vida útil estimado, com exceção dos direitos de gestão de instalações, os quais são amortizados de acordo com os períodos de vigência dos contratos que os estabelecem.

Nos casos de marcas e patentes, sem vida útil definida, não são calculadas amortizações, sendo o seu valor objeto de testes de imparidade numa base anual.


A seguinte tabela evidencia a movimentação nos ativos intangíveis de 2025 e em 2024:

ATIVOS FIXOS TANGÍVEIS	31 de dezembro de 2025				
	Saldo em	Movimento	Abates		Saldo em
	1/jan/25	Periodo	Transf.	Revaloriz.	31/dez/25
Ativo bruto					
Bens do domínio público	0,00	0,00	0,00	0,00	0,00
Goodwill	0,00	0,00	0,00	0,00	0,00
Projetos de desenvolvimento	0,00	0,00	0,00	0,00	0,00
Programas de computador	0,00	0,00	0,00	0,00	0,00
Propriedade industrial	0,00	0,00	0,00	0,00	0,00
Outros ativos intangíveis	0,00	0,00	0,00	0,00	0,00
Total do ativo bruto	0,00	0,00	0,00	0,00	0,00
Depreciações acumuladas					
Goodwill	0,00	0,00	0,00	0,00	0,00
Projetos de desenvolvimento	0,00	0,00	0,00	0,00	0,00
Programas de computador	0,00	0,00	0,00	0,00	0,00
Propriedade industrial	0,00	0,00	0,00	0,00	0,00
Outros ativos intangíveis	0,00	0,00	0,00	0,00	0,00
Total de depreciações acumuladas	0,00	0,00	0,00	0,00	0,00
Total do ativo líquido	0,00	0,00	0,00	0,00	0,00

O Órgão Executivo



A Contabilista Certificada



ATIVOS FIXOS TANGÍVEIS	31 de dezembro de 2024				
	Saldo em	Movimento	Abates		Saldo em
	1/jan/24	Período	Transf.	Revaloriz.	31/dez/24
Ativo bruto					
Bens do domínio público	0,00	0,00	0,00	0,00	0,00
Goodwill	0,00	0,00	0,00	0,00	0,00
Projetos de desenvolvimento	0,00	0,00	0,00	0,00	0,00
Programas de computador	0,00	0,00	0,00	0,00	0,00
Propriedade industrial	0,00	0,00	0,00	0,00	0,00
Outros ativos intangíveis	0,00	0,00	0,00	0,00	0,00
Total do ativo bruto	0,00	0,00	0,00	0,00	0,00
Depreciações acumuladas					
Goodwill	0,00	0,00	0,00	0,00	0,00
Projetos de desenvolvimento	0,00	0,00	0,00	0,00	0,00
Programas de computador	0,00	0,00	0,00	0,00	0,00
Propriedade industrial	0,00	0,00	0,00	0,00	0,00
Outros ativos intangíveis	0,00	0,00	0,00	0,00	0,00
Total de depreciações acumuladas	0,00	0,00	0,00	0,00	0,00
Total do ativo líquido	0,00	0,00	0,00	0,00	0,00

6) Nota 6 – Custos de empréstimos obtido

Os juros de empréstimos diretamente atribuíveis à aquisição ou construção de ativos são capitalizados como parte do custo desses ativos.

Um ativo elegível para capitalização é um ativo que necessita de um período de tempo substancial para estar disponível para uso ou para venda.

O montante de juros a capitalizar é determinado através da aplicação de uma taxa de capitalização sobre o valor dos investimentos efetuados. A taxa de capitalização corresponde à média ponderada dos juros com empréstimos aplicável aos empréstimos em aberto no período.

A capitalização de custos com empréstimos inicia-se quando tem início o investimento, já foram incorridos juros com empréstimos e já se encontram em curso as atividades necessárias para preparar o ativo para estar disponível para uso ou para venda.

A capitalização é terminada quando todas as atividades necessárias para colocar o ativo como disponível para uso ou para venda se encontram substancialmente concluídas.

Outras despesas diretamente atribuíveis à aquisição e construção dos bens, como os custos com matérias consumidas e custos com pessoal são igualmente incorporadas no custo dos ativos.

O Órgão Executivo



A Contabilista Certificada



Em 31 de dezembro de 2025 e 2024 o saldo da rubrica "financiamentos obtidos" está discriminado como se segue:

FINANCIAMENTOS OBTIDOS	31/dez/25		31/dez/24	
	Não corrente	Corrente	Não corrente	Corrente
Empréstimos bancários	0,00	0,00	0,00	100,90
Descobertos bancários	0,00	0,00	0,00	0,00
Contas caucionadas	0,00	0,00	0,00	0,00
Contas bancárias de factoring	0,00	0,00	0,00	0,00
Contas bancárias de letras descontadas	0,00	0,00	0,00	0,00
Descobertos bancários contratados	0,00	0,00	0,00	0,00
Locações financeiras	0,00	0,00	0,00	0,00
Outros empréstimos	0,00	0,00	0,00	0,00
TOTAL	0,00	0,00	0,00	100,90

O valor corresponde a saldo corrente de cartão de crédito.

7) Nota 7 - Inventário e ativos biológicos

Inventários

As mercadorias, matérias-primas subsidiárias e de consumo encontram-se valorizadas ao custo de aquisição, o qual é inferior ao custo de mercado, utilizando-se o custo médio ponderado como método de custeio habitual, ou em alternativamente o método do custo específico. É registada uma imparidade para depreciação de inventários nos casos em que o valor destes bens é inferior ao menor do custo médio de aquisição ou de realização.

Os produtos e trabalhos em curso encontram-se valorizados ao custo de produção, que inclui o custo dos materiais incorporados, mão-de-obra direta e gastos gerais.

Ativos biológicos

Os ativos biológicos são mensurados ao justo valor, deduzido dos custos estimados de venda do produto no momento da colheita.

Na determinação do justo valor foi utilizado o método do valor presente de fluxos de caixa descontados, os quais foram apurados através de um modelo desenvolvido internamente, no qual foram considerados pressupostos correspondentes à natureza dos ativos em avaliação, nomeadamente, a produtividade, o preço de venda do produto deduzido dos custos da plantação e manutenção e da colheita e transporte e a taxa de desconto.


A taxa de desconto utilizada corresponde a uma taxa de mercado, determinada tendo em consideração a rentabilidade que a Entidade espera obter.

As alterações ao justo valor resultantes de alterações de estimativas de crescimento, período das campanhas, preço, custo e outras premissas são reconhecidas como proveitos ou gastos operacionais.

No momento da campanha, o produto é valorizado ao justo valor menos os custos estimados no ponto de venda.

O consumo de mercadorias vendidas e das matérias consumidas, assim como, a discriminação do inventário apresentado pela gerência a 31 de dezembro de 2025 e 2024, é descrito na seguinte tabela:

O Órgão Executivo



A Contabilista Certificada



INVENTÁRIOS E ATIVOS BIOLÓGICOS	31/dez/25	31/dez/24
Inventário inicial	266388,88	287363,63
Compras de inventários e act. biológicos consumíveis	1834436,41	1617040,11
Reclassificação e regularização de inventários e act. biológicos consumíveis	-79985,02	-73132,24
CMVMC - Custo das mercadorias vendidas e das matérias consumidas	-1733502,59	-1564882,62
Inventário final	287337,68	266388,88

O inventário final de 2025 e 2024 é descrito na seguinte tabela:

INVENTÁRIO	31/12/2025	31/12/2024
LOJA DE ARTESANATO	18075,93	16684,03
FARMÁCIA H. COMPAIXÃO	13817,06	0,00
ARMAZÉM / ECONOMATO	144975,51	99600,85
ADEGA	110469,18	150104,00
TOTAL	287337,68	266388,88

8) Nota 8 – Rendimentos e gastos

Vendas e serviços prestados

A decomposição de 2025 e 2024 nesta rubrica é apresentada na tabela seguinte:



VENDAS E SERVIÇOS PRESTADOS	31/dez/25	31/dez/24
Vendas de Mercadorias	183528,63	169416,84
Prestação de Serviços	14421434,35	12846475,34
TOTAL	14604962,98	13015892,18

VOLUME DE NEGÓCIOS 2024	M. NACIONAL	M. EUROPEU	OUTROS M.	TOTAL
Vendas	169416,84	0,00	0,00	169416,84
Prestação de Serviços	12813475,34	33000,00	0,00	12846475,34
TOTAL	12982892,18	33000,00	0,00	13015892,18

VOLUME DE NEGÓCIOS 2025	M. NACIONAL	M. EUROPEU	OUTROS M.	TOTAL
Vendas	147669,75	35858,88	0,00	183528,63
Prestação de Serviços	14388434,35	33000,00	0,00	14421434,35
TOTAL	14536104,10	68858,88	0,00	14604962,98

Δ 2025/2024	M. NACIONAL	M. EUROPEU	OUTROS M.	TOTAL
Vendas	-21747,09	35858,88	0,00	14111,79
Prestação de Serviços	1574959,01	0,00	0,00	1574959,01
TOTAL	1553211,92	35858,88	0,00	1589070,80

TOTAL	31/12/2025	31/12/2024	Δ
Prest. Serv. Acordos com a SS	5496570,27	4893755,73	602814,54
Prest. Serviços sem acordos	9108392,71	7952719,61	1155673,10
TOTAL	14604962,98	12846475,34	

Variação nos Inventários da Produção

A decomposição de 2025 e 2024 nesta rubrica é apresentada na tabela seguinte:

VARIAÇÃO NOS INVENTÁRIOS DA PRODUÇÃO	31/12/2025	31/12/2024	Δ Valor
Prod. Acabados e intermédios - Adega	-39639,82	-11539,50	-28100,32
TOTAL	-39639,82	-11539,50	-28100,32

Outros rendimentos

Os outros rendimentos discriminam-se como:

OUTROS RENDIMENTOS	31/dez/25	31/dez/24
Contrib. de Amigo da Fundação ADFP	6134,50	13903,00
Rendimentos de Equivalencia Patrimonial	65266,93	37262,31
Outros Rendimentos	508796,26	513927,37
TOTAL	580197,69	565092,68

Nesta rubrica há a salientar as contas:


IMPUTAÇÃO SUBSIDIOS INVESTIMENTOS	31/12/2025	31/12/2024	Δ Valor
Várias Entidades p/ Construção - CSS SERRA	38441,88	38441,88	0,00
DUECEIRA (IFAP) - Museu Obs. Cultura da Serra	5791,32	5791,32	0,00
Município MC -Subs. Const. Lar de Apoio	7125,00	7125,00	0,00
IFAP - Tecnologia Solidária	0,00	0,00	0,00
Várias Entidades p/ Const. - Polo Formação Sr. Serra	3240,00	3240,00	0,00
Município MC -Subs. Const. Hospital	25000,00	24999,96	0,04
Município MC -Subs. Equipam. Hospital	33068,72	33398,40	-329,68
PRR Mobilidade verde	12126,00	12126,00	0,00
Fundo Ambiental	1250,00	0,00	1250,00
TOTAL	126042,92	125122,56	

Resultados financeiros


O quadro seguinte apresenta a discriminação dos "resultados financeiros" dos períodos de 2025 e 2024:

RESULTADOS FINANCEIROS	31/dez/25	31/dez/24
Juros e rendimentos similares obtidos	370933,70	374100,85
Juros obtidos	370933,70	374100,85
Dividendos obtidos	0,00	0,00
Outros rendimentos similares	0,00	0,00
Juros e gastos similares suportados	83,15	184,06
Juros suportados	73,15	92,03
Diferenças de câmbio desfavoráveis	0,00	92,03
Outros gastos e perdas de financiamento	10,00	0,00
Resultados financeiros	370850,55	373916,79

O Órgão Executivo



A Contabilista Certificada




Fornecimentos e serviços externos:

A seguinte tabela evidencia a repartição dos fornecimentos e serviços externos nos períodos findos a 31 de dezembro de 2025 e 2024:

FORNECIMENTOS E SERVIÇOS EXTERNOS	31/dez/25	31/dez/24
Subcontratos	0,00	0,00
Serviços especializados	1717777,59	1403807,67
Trabalhos especializados	562068,81	565471,71
Publicidade e propaganda	4578,60	5022,59
Vigilância e Segurança	0,00	0,00
Honorários	709281,12	409508,16
Comissões	0,31	3,62
Conservação e reparação	437754,75	417777,59
Outros	4094,00	6024,00
Materiais	338586,00	407837,53
Ferramentas e utensílios de desgaste rápido	109269,38	90139,83
Livros e documentação técnica	415,66	567,71
Material de escritório	3097,87	30566,07
Artigos para oferta	3774,09	3438,62
Outros	222029,00	283125,30
Energia e fluidos	906598,35	803504,72
Eletricidade	244835,32	217893,68
Combustíveis	212876,28	230573,20
Água	226814,71	148808,38
Outros	222072,04	206229,46
Deslocações, estadas e transportes	7603,16	6566,07
Deslocações e estadas	7603,16	6566,07
Transportes de pessoal	0,00	0,00
Transportes de mercadorias	0,00	0,00
Outros	0,00	0,00
Serviços diversos	173744,70	203441,46
Rendas e alugueres	22070,71	31541,74
Comunicação	55579,98	52743,85
Seguros	70333,46	51686,80
Royalties	0,00	0,00
Contencioso e notariado	4261,86	6331,81
Despesas de representação	10007,20	9600,66
Limpeza, higiene e conforto	300,39	34683,15
Outros serviços	11191,10	16853,45
TOTAL	3144309,80	2825157,45

O Órgão Executivo



A Contabilista Certificada



15

Gasto com o pessoal

O quadro seguinte apresenta a repartição dos gastos com pessoal nos exercícios findos a 31 de dezembro de 2025 e 2024:

GASTOS COM O PESSOAL	31/dez/25	31/dez/24
Remunerações dos órgãos sociais	0,00	0,00
Remunerações do pessoal	6459976,13	5859689,67
Benefícios pós-emprego	0,00	0,00
Indemnizações	0,00	0,00
Encargos sobre remunerações	1392377,66	1146427,76
Seguro de acidentes no trabalho e doenças profissionais	71906,82	76371,48
Gastos de acção social	736,00	3390,00
Outros gastos com o pessoal	423258,53	410293,83
TOTAL	8348255,14	7496172,74

Provisões

A Entidade analisa de forma periódica eventuais obrigações que resultam de eventos passados e que devam ser objeto de reconhecimento ou divulgação. A subjetividade inerente à determinação da probabilidade e montante de recursos internos necessários para o pagamento das obrigações poderá conduzir a ajustamentos significativos, quer por variação dos pressupostos utilizados, quer pelo futuro reconhecimento de provisões anteriormente divulgadas como passivos contingentes.

O movimento ocorrido nas provisões acumuladas durante os exercícios findos em 31 de dezembro de 2025 e 2024 está evidenciado na seguinte tabela:

PROVISÕES	31/dez/25	31/dez/24
Saldo a 1 de janeiro	0,00	0,00
Aumento de provisões	0,00	0,00
Reversão de provisões	0,00	0,00
Utilização de provisões	0,00	0,00
Saldo a 31 de dezembro	0,00	0,00

Outros gastos e perdas

A tabela seguinte mostra de uma forma discriminada a rubrica "outros gastos e perdas" considerados nos exercícios findos a 31 de dezembro de 2025 e 2024:

OUTROS GASTOS E PERDAS	31/dez/25	31/dez/24
Impostos	346079,99	333435,75
Descontos de pronto pagamento concedidos	18,89	0,00
Dívidas incobráveis	0,00	0,00
Perdas em inventários	1380,05	0,00
Gastos e perdas em subsidiárias, associadas e empreendimentos conjuntos	666,45	0,00
Gastos e perdas nos restantes investimentos financeiros	0,02	26919,77
Gastos e perdas em investimentos não financeiros	500,00	0,00
Correções relativas a períodos anteriores	84657,31	22043,71
Donativos	19009,48	16978,98
Quotizações	3205,00	1405,00
Ofertas e amostras de inventários	0,00	0,00
Insuficiência da estimativa para impostos	0,00	0,00
Outros gastos e perdas não especificados	371321,75	348357,51
TOTAL	826838,94	749140,72

O Órgão Executivo



A Contabilista Certificada



9) Nota 9 - Provisões

O movimento ocorrido nas provisões acumuladas durante os exercícios findos em 31 de dezembro de 2025 e 2024 está evidenciado na seguinte tabela:

PROVISÕES	31/12/2025	31/12/2024
Saldo a 1 de janeiro	0,00	0,00
Aumento de provisões	0,00	0,00
Reversão de provisões	0,00	0,00
Utilização de provisões	0,00	0,00
Saldo a 31 de dezembro	0,00	0,00

9.1 – Processos judiciais em curso

Os Processos Judiciais em curso estão descritos na seguinte tabela:

REU	VALOR DA AÇÃO	Nº PROC.º	ESPECIE	ESTADO	SUMULA
IFAP - INST.FINANC.AGRIC.PESCAS	30000,00	48/22.4BECBR	1ª ESP. AÇÃO ADMIN.	AGUARDA DECISÃO DO TAF CBR	DEV. APOIO FIN 93201,05
IFAP - INST.FINANC.AGRIC.PESCAS	33738,64	122/22.7BECBR	1ª ESP. AÇÃO ADMIN.	AGUARDA DECISÃO 2ª INSTANCIA	NÃO VALIDAÇÃO PAG. DESPESAS
IEFP - INST.EMPREGO FORM. PROF., IP	50831,84	186/23.6BECBR	1ª ESP. AÇÃO ADMIN.	AGUARDA DECISÃO 2ª INSTANCIA	ANULAÇÃO APOIO FINANCEIRO
CHUC - CENTRO HOSP. UNIV. COIMBRA	63401,12		TAF	AGUARDA DESPACHO	JUROS DE MORA CONTRATO PREST. SERVIÇOS
INSTITUTO DA SEG. SOCIAL, I.P.	61623,33		TAF	CONCLUSO	

10) Nota 10 – Subsídios e outros apoios das entidades públicas

Os subsídios do governo são reconhecidos ao seu justo valor, quando existe uma garantia suficiente de que o subsídio venha a ser recebido e de que a Entidade cumpre com todas as condições para o receber.

Os subsídios atribuídos a fundo perdido para o financiamento de projetos de investigação e desenvolvimento estão registados em balanço na rubrica “Rendimentos a reconhecer” e são reconhecidos na demonstração dos resultados de cada exercício, proporcionalmente às depreciações dos ativos subsidiados.

Os subsídios à exploração destinam-se à cobertura de gastos, incorridos e registados, com o desenvolvimento de ações de formação profissional, sendo os mesmos reconhecidos em resultados à medida que os gastos são incorridos, independentemente do momento de recebimento do subsídio.


A decomposição de 2025 nesta rubrica é apresentada na tabela seguinte:

SUBSÍDIOS, DOAÇÕES E LEGADOS À EXPLORAÇÃO	31/dez/25	31/dez/24
Subsídios das entidades públicas	1076662,36	1324355,84
Subsídios de outras entidades	29046,85	37656,00
Doações e heranças	523019,42	473389,45
Legados	0,00	0,00
TOTAL	1628728,63	1835401,29

O Órgão Executivo



A Contabilista Certificada



10.1 Decomposição de subsídios / relação com rendimentos totais

SUBSÍDIOS/RENDIMENTOS TOTAIS	31/12/2025	31/12/2024	ΔValor
SUBSÍDIOS, DOAÇÕES E OUTROS LEGADOS	1628728,63	1835401,29	-206672,66
ESTADO	1076662,36	1324355,84	-247693,48
PRIVADOS	552066,27	511045,45	41020,82
% SUBS. ESTADO/RENDIMENTOS TOTAIS	6,27	8,38	-2,10
% SUBS. TOTAIS /RT	9,49	11,61	-2,12
RENDIMENTOS TOTAIS	17163670,93	15810672,80	1352998,13


10.1.2 – Subsídios, Doações e Outros Legados

SUBSÍDIOS

10.1.2.1 – Subsídio à Exploração

ESTADO	31/12/2025	31/12/2024	ΔValor
INSTITUTO DA SEGURANÇA SOCIAL, I.P.	3752,00	213201,28	-209449,28
INSTITUTO DE EMPREGO E FORMAÇÃO PROFISSIONAL	521851,15	458011,39	63839,76
MUNICIPIO DE MIRANDA DO CORVO	18303,95	8920,90	9383,05
SERVIÇO DE ESTRANGEIROS E FRONTEIRAS			0,00
ALTO COMISSARIADO PARA AS MIGRAÇÕES			0,00
POCH - MENTES BRILHANTES			0,00
POISE - CAPACITAÇÃO/QUALIFIC./POPH	132889,25	474767,74	-341878,49
CLDS 5G- TRILHOS DO FUTURO	90561,28		90561,28
IFAP	44493,84	7152,58	37341,26
MUNICIPIO DE COIMBRA	67200,00	100800,00	-33600,00
FREGUESIA DE MIRANDA DO CORVO	350,00	500,00	-150,00
MUNICIPIO DE CONDEIXA			0,00
DIREÇÃO GERAL DE EDUCAÇÃO			0,00
AGRUPAMENTO DE ESCOLAS DE MIRANDA DO CORVO	382,39	205,37	177,02
PASSOS PARA UM FUTURO	107665,06	60796,58	46868,48
PESSOAS-FSE-VALORIZAR TALENTOS POTENCIAR APTIDÕES	89213,44	0,00	89213,44
TOTAL	1076662,36	1324355,84	

PRIVADOS	31/12/2025	31/12/2024	ΔValor
COMP. ENERGIA ELECTRICA EQUIP. OXIGÉNIO			
VITALAIRE	905,85	631,46	274,39
LINDE	20,00	20,00	0,00
VIVISOL	0,00	20,00	-20,00
NIPPON	140,66	0,00	140,66
POR IDENTIFICAR	38,00	0,00	38,00
OUTRAS ENTIDADES			0,00
Mystic	9042,20		9042,20
Scaffold	18900,14		18900,14
TOTAL	29046,85	671,46	

10.1.3 Donativos

DONATIVOS	31/12/2025	31/12/2024	Δ Valor
DONATIVOS	45452,35	46479,56	-1027,21
DONATIVOS EM ESPÉCIE	109545,23	67519,81	42025,42
TOTAL	154997,58	113999,37	40998,21


10.1.3.1 Donativos em Dinheiro e Donativos em Espécie recebidos durante o Ano 2025:

DONATIVOS EM DINHEIRO	31/12/2025
Ana Isabel Carvalho Sequeira Grade	120,00
Isabel Maria Mendes Ferreira Veras	50,00
António Antunes Barreira	13,75
José Ferreira Júnior	110,00
Maria Júlia Dias Alves Jacinto	136,00
Alfredo de Abreu Mendes	39,25
António Mendes Maia	619,93
Farmácia Antunes Unipessoal L.da	30678,31
Higipoiaras Unipessoal L.da	150,00
Farmácia Lima Natário Unipessoal L.da.	931,62
Farmácia Borges Lda	1350,00
WindPark Lda	1000,00
Arnaut & Filhos Lda	100,00
Biopower Lda	1000,00
Município Condeixa	500,00
OLIVEIRA & PAIVA Lda	100,00
Manuel Guedes Martins Unipessoal Lda	500,00
Miranseguros Unipessoal Lda	300,00
Maria Ferreira Manadas	21,82
Jorge Manuel S Vidal Constantino	40,00
Jana G Oliver	250,00
Purplesummer Media & Events Unipessoal Lda	1148,67
ACUTUS Lda	783,00
Farmácia Cumieira Batista Gamboa Lda	360,00
Maria Manuela Fernandes Redondo P Silva	5000,00
HIGIMARTO Lda	150,00
TOTAL	45452,35

O Órgão Executivo



A Contabilista Certificada



DONATIVOS EM ESPÉCIE	31/12/2025
Liliana Isabel Soares Ferreira	100,00
Banco Alimentar Contra Fome - Coimbra	18647,31
Ass Exploratório Infante D Henrique	175,50
Aristides Fernandes Ferreira	1601,00
SEILIMP Lda	644,46
Florbela Paiva Carvalho	100,00
ASAE	533,95
Hugo Barroseiro	70,00
Corpo Nacional Escutas CNE Escutismo	69,15
Frijobel - Ind Com Alimentar SA	4528,22
SOGENAVE	1794,00
Isabel Amrques Carvalheira C Ferreira	44,92
João Manuel Lopes A Marques	341,44
Jaime Adalberto Simões Ramos	54,94
LIDL & Companhia	72788,94
Diogo Rafael Santos Simões	400,00
Zoomais Unipessoal Lda.	255,89
InterTaveiro Lda.	386,40
Lactifoz Lda	1952,51
NEWS-COOP - Inf e Comunicação CRL	21,00
Ana Maria Silva Linhares	29,99
Maria Glória Rodrigues Correia	7,68
Ecosabores Lda.	42,00
Nuno Abílio Soares Serra Rego	837,25
CORTAGRI Cortegaça Agrícola Lda	250,00
Sociedade Agrícola Fonte Ouro Lda	529,00
Maria Dorinda Gomes Pereira Pais	162,50
António Diogo Unipessoal Lda-Dimédica Lda	8,60
Aurora Maria Batista dos Santos	400,00
Edgard Panão	50,00
Luciano Miguel Candoso Alexandre	70,00
Biopower Lda	459,00
FASTER Produtos Alimentares Lda	1782,92
Verduras de Janeiro Lda	26,40
Exaclean Lda	216,48
Bruno Matos Vitorino	18,24
Francisco Emanuel Pita Melo	145,54
TOTAL	109545,23

10.1.4 Voluntariado

VOLUNTARIADO	31/12/2025	31/12/2024	Δ Valor
VALORIZAÇÃO DO TRABALHO VOLUNTÁRIO	368021,84	359390,08	8631,76

O Órgão Executivo



A Contabilista Certificada



11) Nota 11 – Instrumentos financeiros

A Fundação ADFP não teve operações relacionadas com instrumentos financeiros.

12) Nota 12 – Benefícios de empregados

A entidade não teve operações relacionadas com benefícios de empregados.

DESCRIÇÃO (Pessoas ao serviço/Horas Trabalhadas)	31/12/2025		31/12/2024	
	N. PESSOAS	N. HORAS	N. PESSOAS	N. HORAS
Pessoas ao Serviço da Fundação remuneradas e não remuneradas	410	739 200	374	59 878
Pessoas ao Serviço da Fundação ADFP, remuneradas	410	739 200	374	59 878
Pessoas ao Serviço da Fundação por tipo de horário				
Pessoas ao Serviço da Fundação a tempo completo	407	736 320	368	59 098
Das quais: pessoas remuneradas a tempo completo	407	736 320	368	59 098
Pessoas ao Serviço da Fundação	410	739 200	374	59 878
Homens	91	165168	92	
Mulheres	319	574032	282	

13) Nota 13 – Acontecimentos após a data do balanço

Não são conhecidos à data quaisquer eventos subsequentes, com impacto significativo nas Demonstrações Financeiras de 31 de dezembro de 2025.

A evolução mantém-se na senda da verificada anteriormente.

As demonstrações financeiras foram autorizadas para emissão no dia 21 de março de 2026 pelo Conselho de Administração.

Após o encerramento do exercício, e até à elaboração do presente relatório, não se registaram outros factos suscetíveis de modificar a situação relevada nas contas.


Apenas o Conselho de Administração tem o poder de alterar as Demonstrações Financeiras após esta data.

14) Nota 14 - Agricultura

A Fundação ADFP não teve operações relacionadas com agricultura. No entanto tem registados ativos biológicos nomeadamente vinha, oliveira e animais (bovinos, burros, cabras) de espécies raras integradas no Parque Biológico da Serra da Lousã. Estes últimos na sua maioria animais que estavam em situação desprotegida ou em vias de extinção pelo que é difícil obter o seu justo valor.

15) Nota 15 - Informações exigidas por diplomas legais

O Órgão Executivo



A Contabilista Certificada



O Órgão Executivo informa que a Entidade não apresenta dívidas ao Estado em situação de mora, e que situação perante a Segurança Social se encontra regularizada, dentro dos prazos legalmente estipulados.

16) Nota 16 – Outras divulgações

Fluxos de caixa

A tabela seguinte apresenta a desagregação dos valores inscritos nas rubricas de meios financeiros líquidos:

MEIOS FINANCEIROS LÍQUIDOS	31/dez/25	31/dez/24
Caixa	527,40	78,76
Depósitos à ordem	362714,03	845986,51
Outros depósitos bancários	10309695,54	10881050,00
Outros instrumentos financeiros	0,00	0,00
TOTAL	10672936,97	11727115,27

17) Nota 17 – Créditos a Receber

O saldo correspondente à rubrica de Clientes no final do exercício 2025 e 2024 apresenta a seguinte decomposição:

CLIENTES	31/dez/25	31/dez/24
Clientes c/c	1272276,14	1188688,41
Clientes - Títulos a receber	0,00	0,00
Clientes factoring e outros	0,00	0,00
Clientes cobrança duvidosa	0,00	0,00
Clientes perda por imparidade acumuladas	-239266,60	-226353,52
TOTAL	1033009,54	962334,89
Adiantamentos de Clientes	8853,55	4202,85

18) Nota 18 – Imparidade de dívidas a receber (perdas/reversões)

As imparidades foram calculadas com base na idade de saldos deduzindo dívidas ao estado e empresas relacionadas:

IDADE DE SALDOS	De 6 a 12 meses	De 12 a 18 meses	De 18 a 24 meses	Mais de 24 meses
CLIENTES DEDUZIDOS DE ESTADO EMPRESAS RELACIONADAS	25%	50%	75%	100%

IMPARIDADES	31/12/2025	31/12/2024	Δ Valor
CLIENTES	30 502,52 €	89 680,02 €	-59 177,50 €
OUTROS DEVEDORES	4 019,52 €	6 285,04 €	-2 265,52 €
TOTAL	34522,04	95965,06	

Existe uma divergência de saldos de processo antigo com a ARS Centro o saldo é composto por 5 faturas de 2019 que totalizam 53.028,00€ e que dizem respeito a um protocolo de internamento de utentes dependentes e mais recentemente faturas do ano 2023 que a ARS Centro não reconhece como sua responsabilidade no valor de 6475,00€.


Foi constituída no Ano 2024 imparidade no valor de 57884,25 €

Em 2024 foi revertida a Provisão de um utente no valor de 1446,59 euros

O valor referente à reversão de imparidades de Clientes e outras contas a receber durante os exercícios de 2024 e 2025 decompõe-se da seguinte forma:

REVERSÃO DE IMPARIDADES	31/12/2025	31/12/2024	Δ Valor
-------------------------	------------	------------	---------

O Órgão Executivo



A Contabilista Certificada



CLIENTES	16 534,27 €	29 493,74 €	-12 959,47 €
OUTROS DEVEDORES	1 948,48 €	2 231,56 €	-283,08 €
TOTAL	18482,75	31725,30	

IMPARIDADES DE DIVIDAS A RECEBER(PERDAS/REVERSÕES)	16039,29	64239,76	-48200,47
---	-----------------	-----------------	------------------

19) Nota 19 – Fornecedores

O saldo correspondente à rubrica de Fornecedores no final do exercício 2025 e 2024 apresenta a seguinte decomposição:


FORNECEDORES	31/dez/25	31/dez/24
Fornecedores conta corrente	783790,79	642674,26
Fornecedores títulos a pagar	0,00	0,00
Fornecedores confirming e outros	0,00	0,00
Fornecedores facturas em recepção e conferência	0,00	0,00
Fornecedores perdas por imparidade acumuladas	0,00	0,00
TOTAL	783790,79	642674,26
Adiantamentos a fornecedores	4698,00	4202,85

20) Nota 20 – Diferimentos

Diferimentos	31/12/2025	31/12/2024	Δ Valor
GASTOS A RECONHECER			
Diferimentos a reconhecer		227,46	-227,46
Seguros a reconhecer	24445,81	21802,94	2642,87
Conservação e reparação a reconhecer		282,91	-282,91
Trab. Especializados a reconhecer	618,89	1275,20	-656,31
Jornais e revistas a reconhecer	458,03	89,52	368,51
TOTAL	25522,73	23678,03	1844,70
RENDIMENTOS A RECONHECER			
Rendimentos a reconhecer	93,03		93,03
Subsídios à exploração	2850648,70	1526012,99	1324635,71
TOTAL	2850741,73	1526012,99	1324728,74

21) Nota 21 - Estado e outros entes públicos

Em 31 de dezembro de 2025 e 2024 a rubrica “Estado e outros entes públicos” no ativo e no passivo, apresentava os seguintes saldos:




ESTADO E OUTROS ENTES PÚBLICOS	31/dez/25	31/dez/24
Ativo	9405,93	28464,76
Imposto sobre o rendimento das pessoas colectivas (IRC)	0,00	0,00
Imposto sobre o rendimento das pessoas singulares (IRS)	0,00	0,00
Imposto sobre o valor acrescentado (IVA)	9405,93	28464,76
Segurança social	0,00	0,00
Outros impostos e taxas	0,00	0,00
Passivo	-469876,48	-315575,21
Imposto sobre o rendimento das pessoas colectivas (IRC)	0,00	0,00
Imposto sobre o rendimento das pessoas singulares (IRS)	-62334,73	-33851,46
Imposto sobre o valor acrescentado (IVA)	-140766,50	-53521,68
Segurança social	-266775,25	-228202,07
Outros impostos e taxas	0,00	0,00
TOTAL	-460470,55	-287110,45

22) Nota 22 - Associados e Membros

A decomposição de 2025 nesta rubrica é apresentada na tabela seguinte:


ASSOCIADOS/MEMBROS	31/dez/25	31/dez/24
Fundadores	0,00	0,00
Doadores	0,00	0,00
Patrocinadores	0,00	0,00
Assoaciados/Membros-Saldos Devedores	0,00	0,00
Assoaciados/Membros-Saldos Duvidosos	0,00	0,00
Perdas por imparidade acumuladas	0,00	0,00
Assoaciados/Membros-Saldos Credores	400000,00	0,00
Lucros disponíveis	0,00	0,00
Empréstimos concedidos - Fund./Associados/Membros	0,00	0,00
Outras operações	0,00	0,00
Total:	400000,00	0,00

23) Nota 23 - Resultados transitados

Por decisão da assembleia geral foram aprovadas as contas do exercício findo em 31 de dezembro de 2025 e foi decidido que o resultado líquido referente a esse exercício fosse integralmente transferido para a rubrica resultados transitados.

DETALHE MOVIMENTOS RES. TRANSITADOS	2025	
	DEBITO	CREDITO
Aplicação de Resultados 2024	1905604,62	

O Órgão Executivo



A Contabilista Certificada



A decomposição do ano 2024 e 2025 nesta rubrica é apresentada na tabela seguinte:

RESULTADOS TRANSITADOS	SALDOS		Δ Valor
	31/12/2025	31/12/2024	
Result. transitados de exerc.anteriores	-16 082 521,29	-16 082 521,29	0,00
Res. Transitados do Ano 2015	794,91	794,91	0,00
Res. Transitados do Ano 2016	-1 007 349,06	-1 007 349,06	0,00
Res. Transitados do Ano 2017	-1 349 031,99	-1 349 031,99	0,00
Res. Transitados do Ano 2018	-1 229 862,29	-1 229 862,29	0,00
Res. Transitados do Ano 2019	-802 503,73	120 251,03	-922 754,76
Res. Transitados do Ano 2020	-194 347,14	83 129,82	-277 476,96
Res. Transitados do Ano 2021	-468 308,20	-388 589,61	-79 718,59
Res. Transitados do Ano 2022	-446 521,28	-427 169,74	-19 351,54
Res. Transitados do Ano 2023	-1 521 805,20	-1 526 578,44	4 773,24
Res. Transitados do Ano 2024	-1 877 628,02	0,00	-1 877 628,02
TOTAL	-24979083,29	-21806926,66	

Os movimentos registados nesta rubrica visam a retificação das contas de Capital e de Prestações Suplementares à data da aquisição da participação na sociedade Conimbriga Hotel do Paço, Unipessoal, L.da, ocorrida em 2019. À data, a quota foi reconhecida contabilisticamente pelo valor pago, deduzido do montante de suprimentos, não tendo sido considerado o valor das Prestações Suplementares. Na sequência desta revisão, o Capital próprio da participada, inicialmente registado em 1.156.200,36 euros, foi ajustado para 100.003,38 euros. Por sua vez, as Prestações Suplementares, anteriormente registadas por 0,00 euros, passaram a refletir o montante de 1.910.814,37 euros, com efeitos reportados a 2019. Esta reclassificação teve impacto no apuramento dos resultados através do Método da Equivalência Patrimonial, sendo a respetiva variação evidenciada na tabela acima, no período compreendido entre 2019 e 2024. Importa ainda referir que o valor apresentado relativo à participada (27.976,60 euros) encontra-se influenciado pelo resultado líquido da Fundação ADFP.

24) Nota 24 – Investimentos Financeiros

A decomposição do ano 2024 e 2025 nesta rubrica é apresentada na tabela seguinte:

INVESTIMENTOS FINANCEIROS	31/12/2025	31/12/2024	Δ
Investimentos noutras empresas	9 363 310,51 €	7 014 244,38 €	2 349 066,13 €
Outros Investimentos Financeiros - FCT	33 803,79 €	61 858,73 €	-28 054,94 €
Outros Investimentos Financeiros - Cooperativas	1 100,00 €	1 100,00 €	0,00 €
TOTAL	9398214,30	7077203,11	


Foi solicitado o resgate dos FCT's, o qual será convertido em ações de formação destinadas ao pessoal

24.1 Entidades Relacionadas

24.1.1 Investimentos em empresas

ENTIDADES RELACIONADAS	INVESTIMENTOS EM EMPRESAS		% PARTICIPAÇÃO
	31/12/2025	31/12/2024	
CONIMBRIGA HOTEL DO PAÇO, UNIPESSOAL, L.DA	100003,38	1156200,36	100
D' NATUREZA SABOARIA DA SERRA, L.DA	2000,00	2000,00	20
HOTEL SERRA DA LOUSÃ - UNIPESSOAL, L.DA	490101,32	490101,32	100
LETRAS EXÍMIAS - UNIPESSOAL, L.DA	368500,00	368500,00	100
TOTAL	960604,7	2016801,68	

O Órgão Executivo



A Contabilista Certificada



No momento da aquisição da quota da atual *Conimbriga Hotel do Paço, Unipessoal, Lda.*, o valor pago ao anterior sócio foi registado na totalidade como custo de aquisição da participação. O capital social no valor de 100.003,38 euros foi registado no valor de 1.156.200,33 euros

Está considerado como Investimento Financeiro o valor de 1 000 000,00 Fundo Patrimonial da Fundação Filantrópica ADFP. No ano de 2024 considerado em Outros Saldos

24.1.2 Prestações Suplementares

PRESTAÇÕES SUPLEMENTARES	31/12/2025	31/12/2024
CONIMBRIGA HOTEL DO PAÇO, UNIPESSOAL, L.DA	1610614,37	0,00
HOTEL SERRA DA LOUSÃ - UNIPESSOAL, L.DA	5114007,32	5114007,32
LETRAS EXÍMIAS - UNIPESSOAL, L.DA	1689998,76	1289998,76
TOTAL	8014620,45	6404006,08

No momento da aquisição da quota do atual *Conimbriga Hotel do Paço, Unipessoal, Lda.*, o valor pago ao anterior sócio foi registado na totalidade como custo de aquisição da participação. Foram mantidos os suprimentos existentes, não tendo sido considerado, nessa data, o valor das prestações suplementares. O capital social *Conimbriga Hotel do Paço, Unipessoal, Lda* foi retificado de 1.156.200,33 euros para 100.003,38 euros. Em paralelo, as prestações suplementares passaram de 0,00 euros para 1.910.814,37 euros, com efeitos a 2019. Durante o exercício, a empresa procedeu à devolução de 300.000 euros de prestações suplementar.

Desde 2023, existe ainda um compromisso com a *D' Natureza Saboaria da Serra, Lda.* para a realização de prestações suplementares até 38.718,00 euros, caso necessário, no âmbito do financiamento do projeto *Medroval4care.*

24.1.3 Método da Equivalência Patrimonial

ENTIDADES RELACIONADAS	APLICAÇÃO MEP 31/12/2025		APLICAÇÃO MEP 31/12/2024	
	DEBITO	CREDITO	DEBITO	CREDITO
CONIMBRIGA HOTEL DO PAÇO, UNIPESSOAL, L.DA	444684,46	32749,84	27976,60	0,00
D' NATUREZA SABOARIA DA SERRA, L.DA		666,45	83,18	0,00
HOTEL SERRA DA LOUSÃ - UNIPESSOAL, L.DA	65206,93	0,00	9202,53	0,00
LETRAS EXÍMIAS - UNIPESSOAL, L.DA		0,00	0,00	0,00
TOTAL	509891,39	33416,29	37262,31	0,00

24.1.4 – Transações entre a Fundação ADFP e as empresas relacionadas

ENTIDADES RELACIONADAS	TRANSAÇÕES	31/12/2025		SALDOS	
	ALIENAÇÕES	AQUISIÇÕES	DEVEDOR	CREDOR	
CONIMBRIGA HOTEL DO PAÇO, UNIPESSOAL, L.DA	214288,94	4220,80	71470,07	877,50	
D' NATUREZA SABOARIA DA SERRA, L.DA	322,95	10957,61	55,35	618,37	
HOTEL SERRA DA LOUSÃ - UNIPESSOAL, L.DA	203686,27	190824,44	61133,59	1453,50	
LETRAS EXÍMIAS - UNIPESSOAL, L.DA	866,01	460,50	1827,85	0,00	
TOTAL	419164,17	206463,35	134486,86	2949,37	

24.1.5 – Empréstimos entre a Fundação ADFP e as empresas relacionadas

ENTIDADES RELACIONADAS	EMPRESTIMOS CONCEDIDOS		Δ Valor
	31/12/2025	31/12/2024	
CONIMBRIGA HOTEL DO PAÇO, UNIPESSOAL, L.DA	2 656 655,62 €	2 656 655,62 €	0,00 €
HOTEL SERRA DA LOUSÃ - UNIPESSOAL, L.DA	1 076 606,00 €	1 058 632,36 €	17 973,64 €
LETRAS EXÍMIAS - UNIPESSOAL, L.DA	805 988,20 €	805 988,20 €	0,00 €
TOTAL	4539249,82	4521276,18	

O Órgão Executivo



A Contabilista Certificada



24.1.6 - Outros movimentos entre a Fundação ADFP e as entidades relacionadas

OUTROS SALDOS	31/12/2025	31/12/2024	Δ
CONIMBRIGA HOTEL DO PAÇO, UNIPESSOAL, L.DA	0,00 €	0,00 €	0,00 €
D' NATUREZA SABOARIA DA SERRA, L.DA	3 000,00 €	3 000,00 €	0,00 €
HOTEL SERRA DA LOUSÃ - UNIPESSOAL, L.DA	0,00 €	0,00 €	0,00 €
LETRAS EXÍMIAS - UNIPESSOAL, L.DA	0,00 €	0,00 €	0,00 €
FUNDAÇÃO FILANTRÓPICA ADFP	0,00 €	1 000 000,00 €	1 000 000,00 €
TOTAL	3000,00	1003000,00	

25) Nota 25 – Outros ativos correntes e outros passivos correntes

Rubrica	31/12/2025	31/12/2024	Δ Valor
Outros ativos correntes	5629179,72	5887923,09	-258743,37
TOTAL	5629179,72	5887923,09	-258743,37

Rubrica	31/12/2025	31/12/2024	Δ Valor
Outros passivos correntes	2130670,02	2174596,72	-43926,70
TOTAL	2130670,02	2170393,87	-43926,70

A rubrica Outros ativos correntes integra os montantes a receber a curto prazo que não se encontram classificados noutras rubricas específicas, incluindo, designadamente, saldos de outros devedores e valores a receber de pessoal. A rubrica Outros passivos correntes compreende as obrigações exigíveis no curto prazo não enquadráveis em outras categorias, incluindo, nomeadamente, saldos de outros credores, responsabilidades perante o pessoal e saldos credores de clientes, resultantes de situações de natureza contra-natura.

26) Nota 26 – Fundos Patrimoniais e resultados

FUNDOS PATRIMONIAIS	31/12/2025	31/12/2024	Δ Valor
Fundos	6 877 852,15	6 877 852,15	0,00
Excedentes técnicos			0,00
Reservas			0,00
Outras reservas			0,00
Resultados transitados	24 979 083,29	21 806 926,66	3 172 156,63
Excedentes de revalorização			0,00
Outras variações nos fundos patrimoniais	7 974 261,67	8 039 490,14	-65 228,47
Resultado líquido do período	1 746 670,22	1 905 604,62	-158 934,40

O Órgão Executivo



A Contabilista Certificada



27) Nota 27 - Proposta de Aplicação de Resultados:


O Conselho de Administração nos termos legais e estatutários propõe que o resultado líquido do exercício de 2025 apurado no valor de 1 746 670,22 euros tenha a seguinte aplicação:

- Resultados Transitados: de 1 746 670,22 euros

Outras Informações:

O Conselho de Administração informa que a Fundação ADFP não apresenta dividas ao Estado e que a situação com a Segurança Social se encontra regularizada dentro dos prazos estipulados
Salienta-se o valor de € 5 986,80 a título de valores faturados pela sociedade EUCLIDES CARREIRA & ASSOCIADOS SROC, L.DA

O Órgão Executivo



A Contabilista Certificada

